

OBSERVATORI DE L'ESPORT A GRANOLLERS



TEMPORADA
2025-2026

MISSIÓ

L'Observatori de l'Esport té com a objectiu proporcionar dades de caràcter multidisciplinari que permetin fer un seguiment detallat de l'evolució del fenomen esportiu a Granollers. Per dur a terme aquest projecte, és fonamental disposar d'eines de valoració i una posterior anàlisi comparativa. En aquest sentit, volem expressar el nostre agraïment a les entitats que han col·laborat per fer possible la recollida d'aquestes dades.

L'Observatori s'adreça tant a les persones com als agents públics i privats implicats en l'àmbit esportiu, amb la finalitat de realitzar un seguiment continu de l'evolució de l'esport a la ciutat. A través de l'anàlisi comparativa d'aquestes dades, es podran adoptar les decisions més adequades en funció de les necessitats identificades.

D'altra banda, també té la voluntat de dur a terme un estudi de l'evolució del sistema esportiu, així com d'observar els diferents canvis que les entitats han experimentat d'un any a l'altre. Les entitats esportives constitueixen un agent essencial per a la promoció de l'esport, tant en l'àmbit de lleure com en el vessant competitiu. Així, es podrà avaluar com l'esport continua evolucionant dins la nostra ciutat.

DADES QUE OFEREIX L'OBSERVATORI DE L'ESPORT

MOSTRA I RECOLLIDA DE DADES

JUNTES DIRECTIVES

EQUIPS TÈCNICS

EQUIPS ESPORTIUS

ESPORTISTES

ACTIVITATS

MOSTRA I RECOLLIDA DE DADES

La selecció de la mostra de clubs s'ha dut a terme a partir de totes les entitats esportives que figuren actualment en el Registre d'entitats esportives de l'Ajuntament de Granollers. Aquesta temporada, han participat en la recollida de dades un total de 26 entitats esportives. Això representa aproximadament el 76% de les entitats esportives actives a Granollers.

Aquest treball permet disposar d'una fotografia actualitzada de la situació dels clubs i entitats esportives de Granollers, facilitant una anàlisi detallada de l'estat present del teixit esportiu associatiu i de la seva evolució en relació amb temporades anteriors.

L'estudi s'ha desenvolupat durant els mesos de gener i febrer de 2026, mitjançant la recollida de dades corresponents a la temporada 2025-2026 de les entitats que es detallen a continuació:

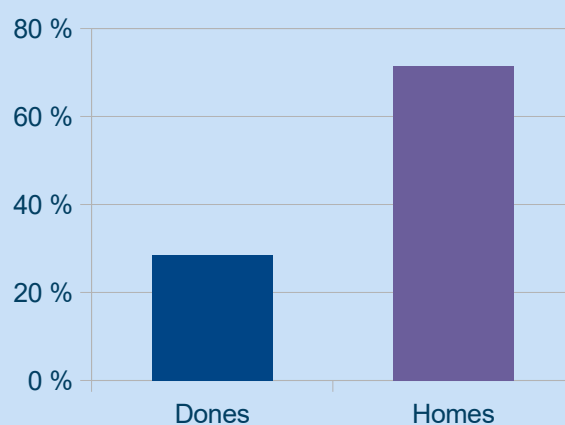
AE CARLES VALLBONA	CLUB ESGRIMA GRANOLLERS
AE CELESTÍ BELLERA	CLUB FUTBOL FINSOBE
AE ESCOLA PIA GRANOLLERS	CLUB FUTBOL PONENT
AGRUPACIÓ EXCURSIONISTA GRANOLLERS	CLUB HANDBOL PLATJA GRANOLLERS
ASSOCIACIÓ GRANOLLERS ESPORTIVA	CLUB HAPKIDO GRANOLLERS
ASSOCIACIÓ PATINATGE ARTÍSTIC GRANOLLERS	CLUB NATACIÓ GRANOLLERS
CLUB ESCOLA FUTBOL SALA CIUTAT GRANOLLERS	CLUB RUGBY SPARTANS GRANOLLERS
CLUB AIKIDO GRANOLLERS	CLUB TRIATLÓ GRANOLLERS
CLUB ATLÈTIC DEL VALLÈS	ESPORT CLUB GRANOLLERS
CLUB ATLÈTIC GRANOLLERS	TENNIS PÀDEL GRANOLLERS
CLUB BALONMANO GRANOLLERS	CLUB TENNIS TAULA GRANOLLERS
CLUB BÀSQUET GRANOLLERS	DRACS CLUB D'ESPORT ADAPTAT
CLUB CICLISTA GRANOLLERS	INTERVALLÈS CLUB
CLUB ESCACS GRANOLLERS	

JUNTES DIRECTIVES

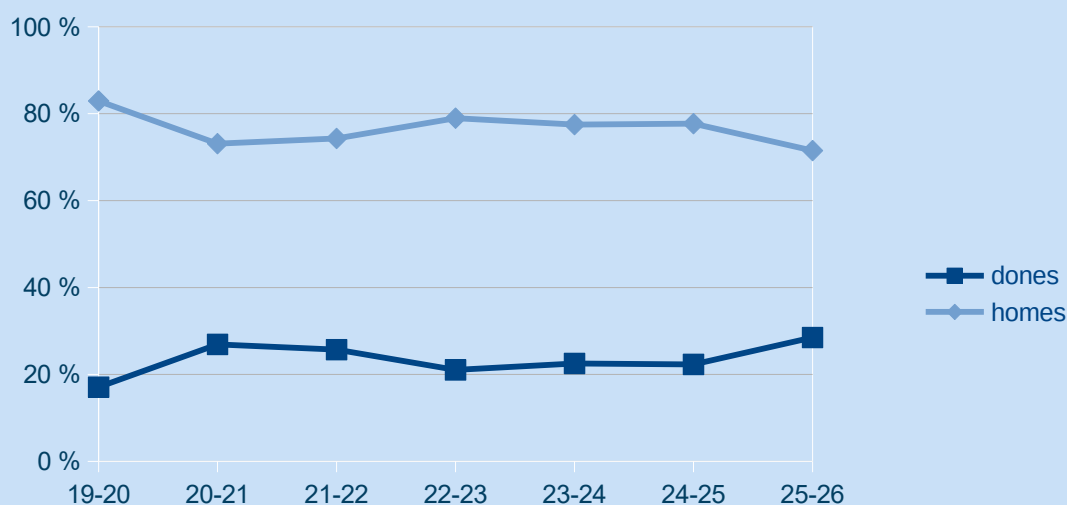
A continuació s'examinen la composició i els trets principals de les juntes directives dels clubs esportius. Aquestes constitueixen l'òrgan de govern fonamental de qualsevol club, integrat per les persones responsables d'establir l'orientació estratègica de l'entitat i de prendre les decisions clau per al seu funcionament.

En funció del sexe:

En relació amb la composició de les juntes directives segons el sexe, s'observa que el col·lectiu masculí continua ocupant la major part dels càrrecs dins dels clubs. Del total de membres de les juntes, la presència femenina se situa en el 28%, un 6% més respecte la temporada anterior, mentre que la masculina arriba al 71%.



Evolució del gènere durant les últimes 6 temporades:

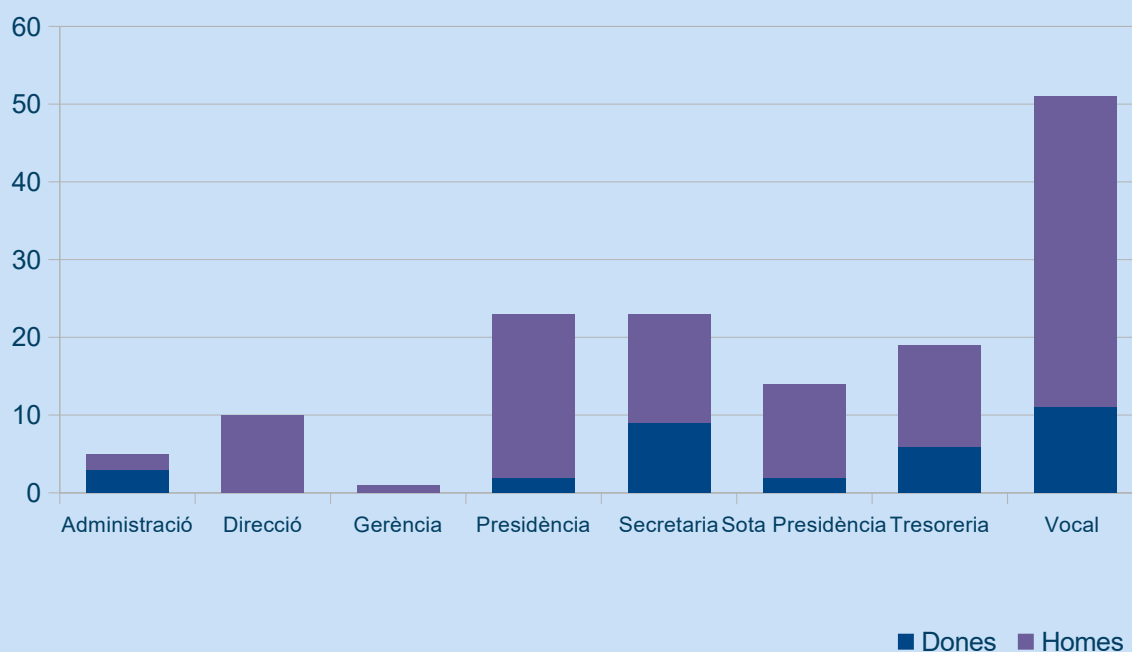


L'evolució s'està mantenint estable durant els darrers anys, tot i així cal puntualitzar que aquesta temporada ha sigut la que ha tingut major presència femenina en relació als últims anys, incrementant un 6% respecte la passada.

Relació entre sexe i càrrec:

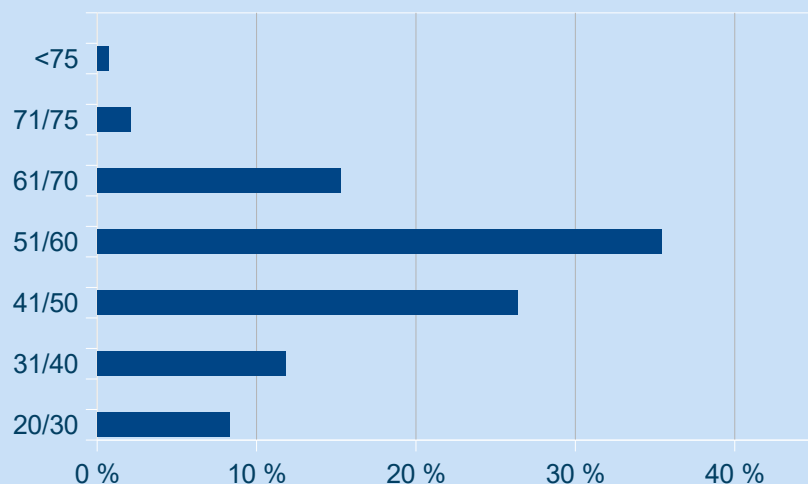
En el càrrec de presidència un 91% l'ocupen homes i només un 9% dones. A la resta de càrrecs també hi continua havent més participació d'homes però el percentatge de dones augmenta.

L'única categoria on les dones superen en percentatge als homes és a Administració, on superen el 50% del total. La figura de les dones guanya pes a Tresoreria, Vocal i Secretaria, i encara segueix tenint molta menys participació a Direcció, Gerència, Presidència i Sota Presidència.

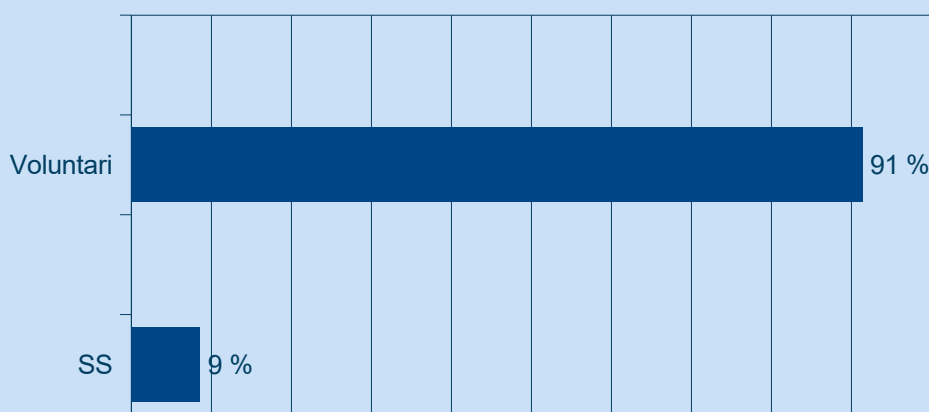


Per edats:

Les franges d'edat predominants entre els membres de les juntes directives es troben amb un 26% entre els 41 i 50, i amb un 35% entre els 51 i 60 anys.

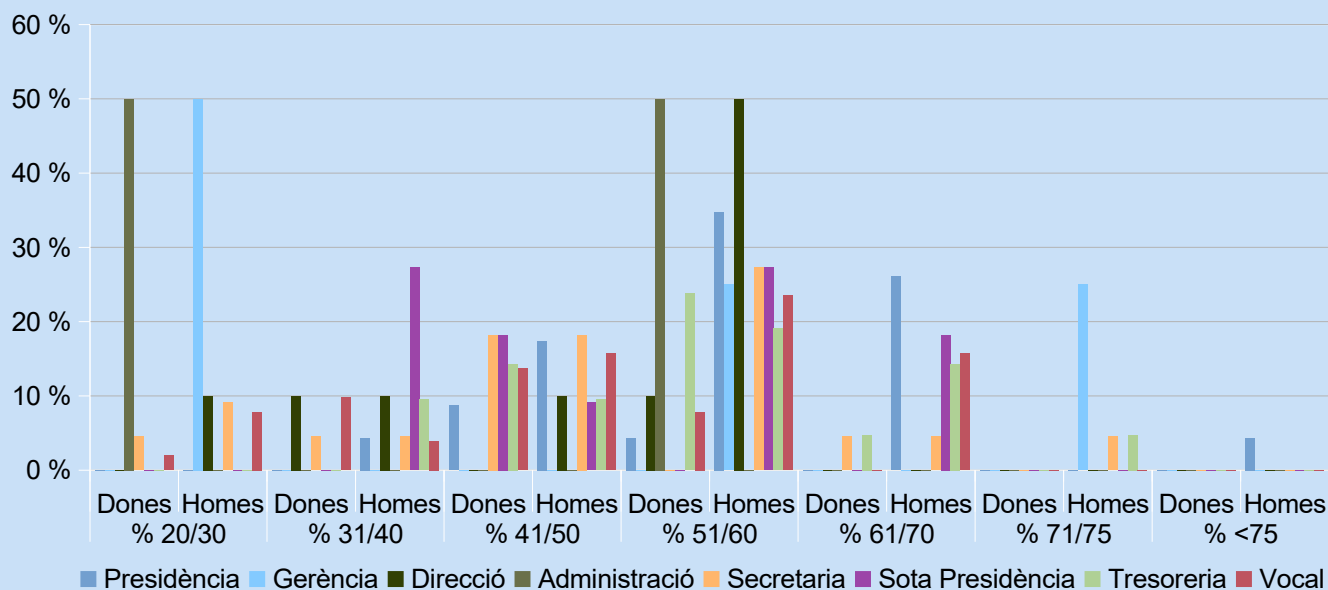
**Per relació laboral:**

El gran gruix dels membres de les juntes directives segueixen exercint les seves funcions de manera voluntària, arribant al 91% del total. Tot i així, respecte la temporada anterior la contractació vinculada a la seguretat social ha incrementat un 7%.

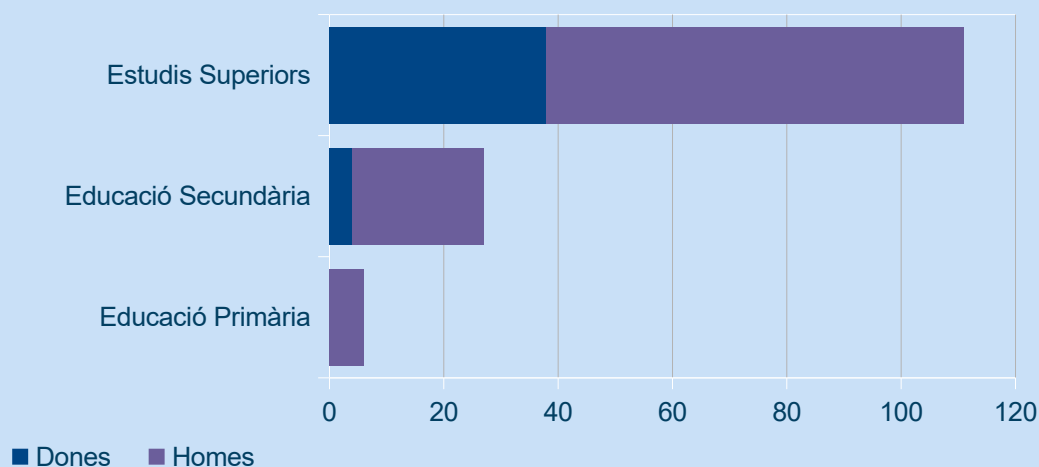


Junta directiva segons càrrec i franja d'edat:

En la gràfica següent es presenta la distribució de la junta directiva segons el càrrec i el tram d'edat. Per calcular aquests resultats, s'han establert els següents intervals d'edat: 20-30, 31-40, 41-50, 51-60, 71-75 i més de 75 anys. La franja de 51-60 anys és la que concentra un nombre més elevat de representants, amb un 28,3% respecte el total, mentre que el grup més jove, de 20-30 anys, només representa el 8% del total.



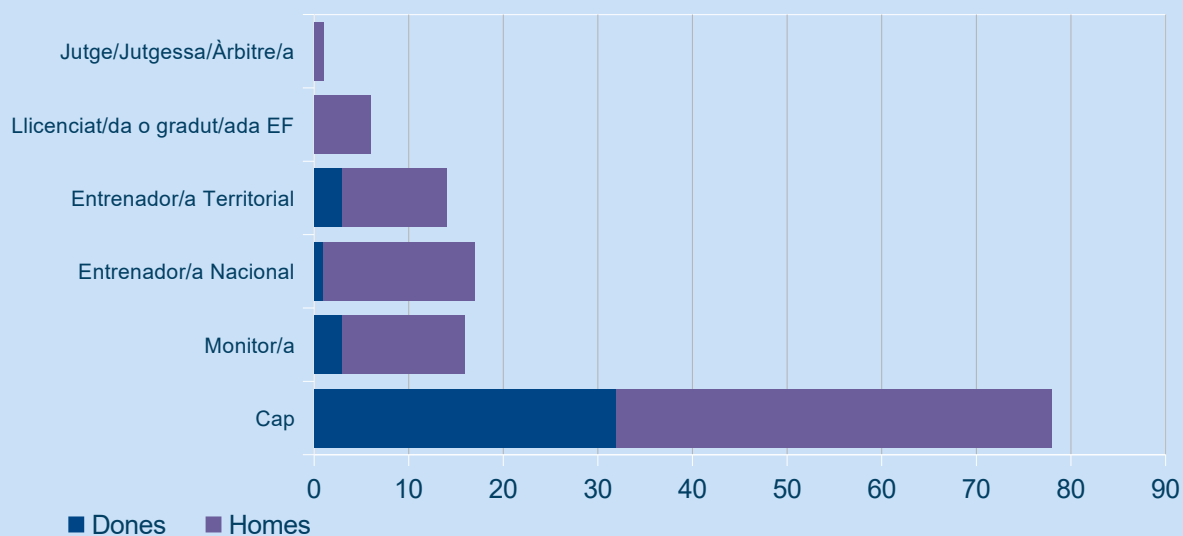
Estudis acadèmics:



Pel que fa al nivell d'estudis acadèmics, destaca que el 77% dels membres de les juntes directives disposen d'estudis superiors. Aquesta proporció és més elevada en el cas de les dones, amb un 90%, mentre que en els homes se situa en el 72%. D'altra banda, un 18% han assolit el nivell d'educació secundària i només un 8% dels membres tenen únicament estudis d'educació primària. Cal remarcar que no hi ha cap integrant de les juntes directives sense formació acadèmica.

Titulació esportiva:

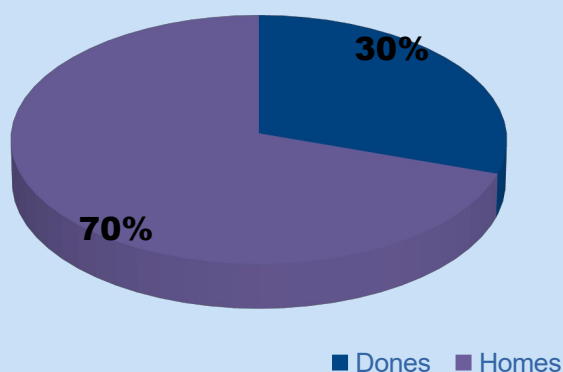
Pel que fa a la titulació esportiva, s'observa que la major part dels membres, concretament un 59%, no disposen de cap acreditació en aquest àmbit. Només un 12% compta amb un títol de monitor/a, un altre 12% amb una titulació d'entrenador/a de nivell nacional i un 11% amb una certificació de nivell territorial.



EQUIPS TÈCNICS

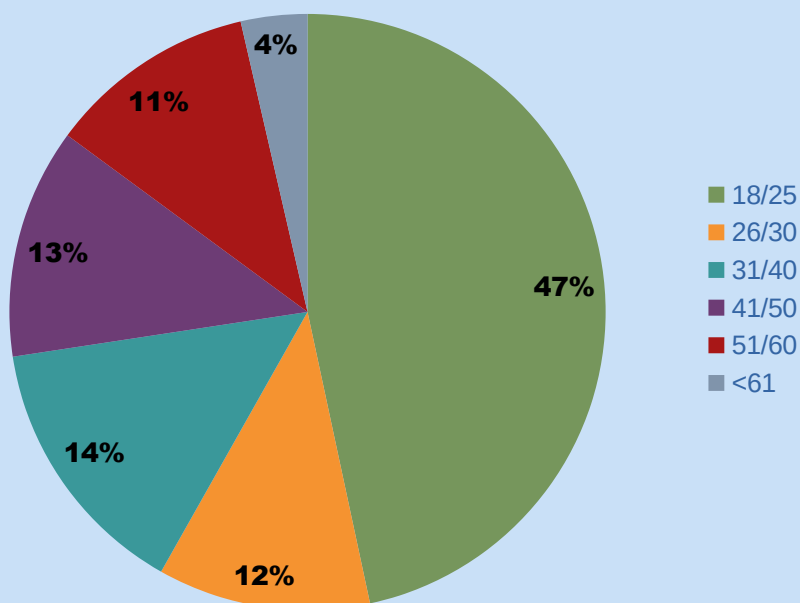
Tot seguit es presenta la informació corresponent als 416 membres que conformen els diferents equips tècnics de les entitats esportives.

Gènere equip tècnic:



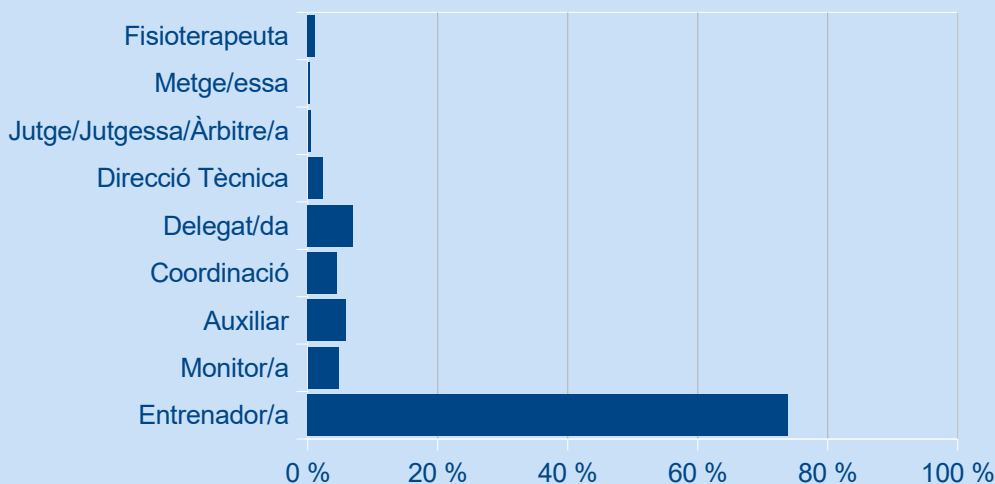
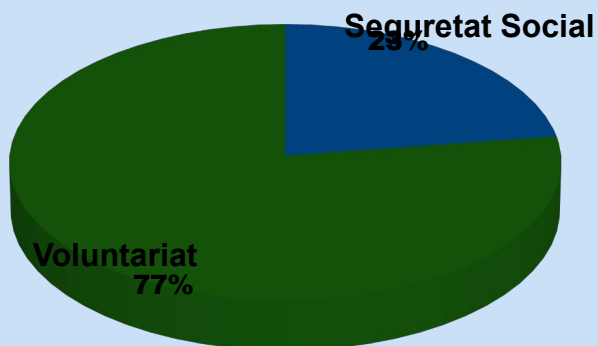
Podem observar el 70% dels equips tècnics estan formats per homes i només el 30% són dones. Pel que fa a les edats s'han classificat en grups de 18-25, 26-30, 31-40, 41-50, 51-60 i >60 anys. Es pot observar en el següent gràfic que la majoria de tècnics es situen per sota dels 25 anys, en gairebé un 50%. La resta de franges està bastant repartida en excepció als majors de 61 anys.

Per edats:



Per funcions:

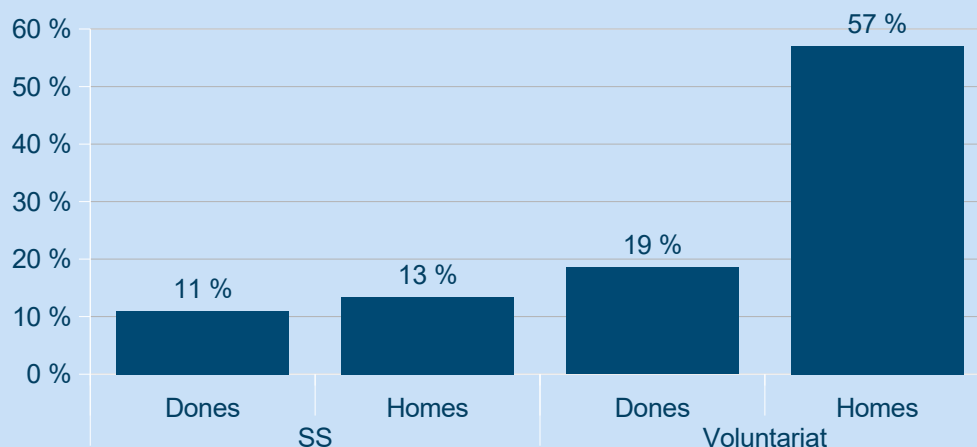
La funció més representada és la de entrenador/a amb un 73% del total dels equips tècnics. En segon lloc trobem la funció de delegat/da amb un 7% seguit de Auxiliars amb quasi un 6%.

**Per relació laboral:**

Aquesta temporada només un 23% del personal de les entitats tenen una relació laboral amb contracte i seguretat social envers el 77% de persones voluntàries. Cal remarcar que respecte la temporada passada s'han incorporat un 22% més de tècnics a les entitats municipals.

Equips tècnics per relació laboral i sexe:

Desglossant les dades anteriors podem veure com el percentatge d'homes donats d'alta a la Seguretat Social es lleugerament superior a les dones.

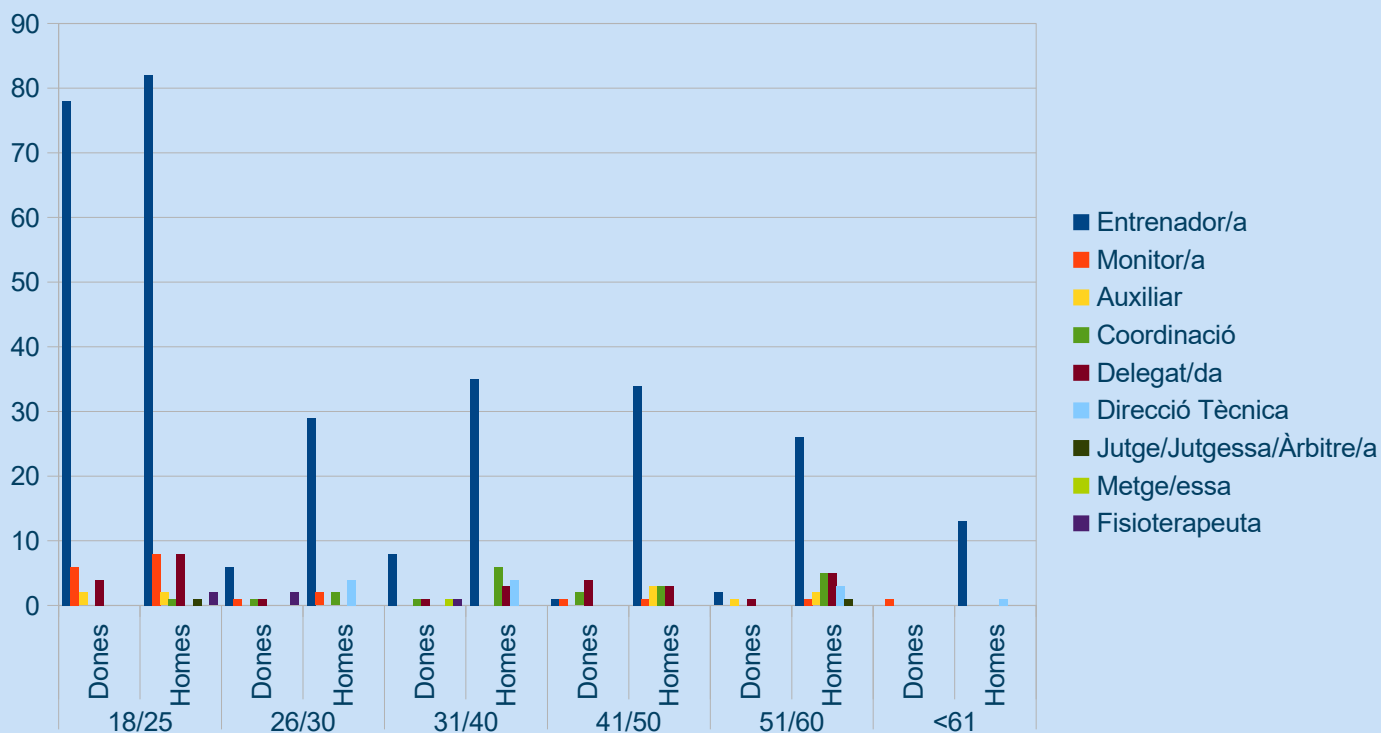


Cal destacar que, mentre que el percentatge de dones contractades a través de la Seguretat Social representa el 33,5% del total de dones, en el cas dels homes només el 18% es troba en situació d'assegurament.

Equips tècnics per gènere i franja d'edat:

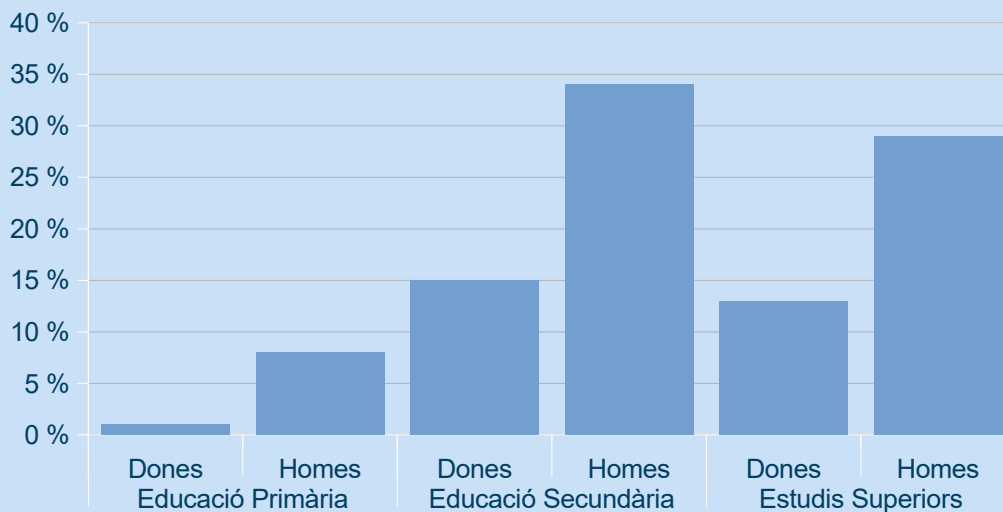
En total hi ha 416 tècnics on les dones conformen un total del 30% i els homes la resta.

On veiem una major participació d'entrenadors i entrenadores és entre els 18 i 25 anys, tenint un 25% del total cada un, per tant, els entrenadors menors de 25 anys sumen un 50% del total. A la resta de franges d'edat veiem que el nombre d'homes i dones disminueix, però la presència d'homes si que és superior a la resta de franges d'edat.

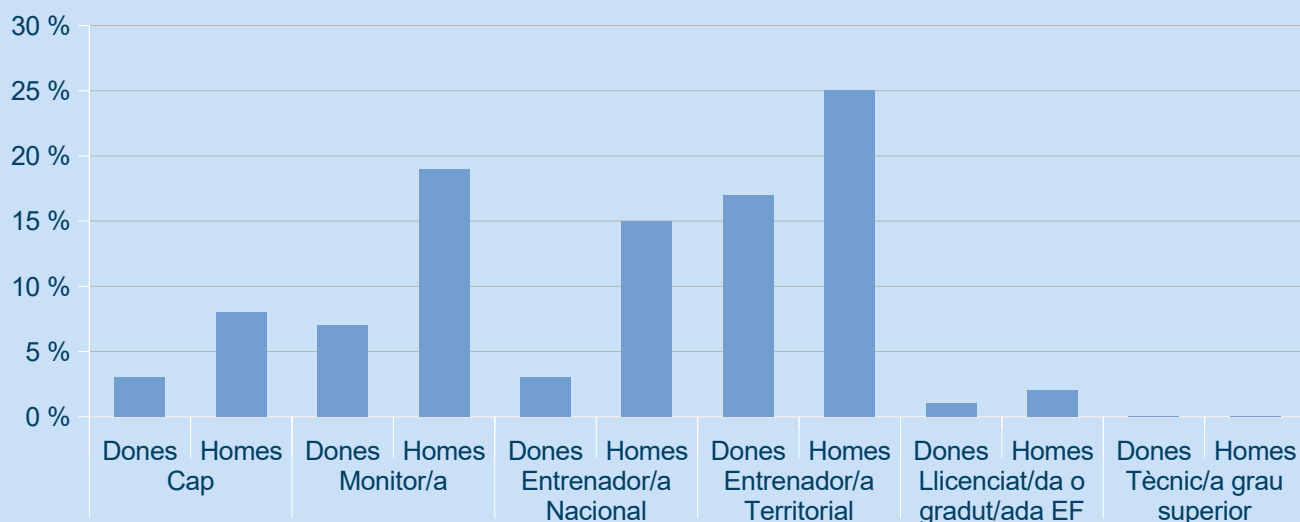


Estudis acadèmics:

Aproximadament un 50% dels equips tècnics tenen estudis de secundària, i un 42% estudis . Un valor més alt de dones arriben a estudis superiors en relació a les que només tenen els estudis de educació primària, mentre que els homes quasi un 10% té només aquesta titulació.



Segons la titulació esportiva:



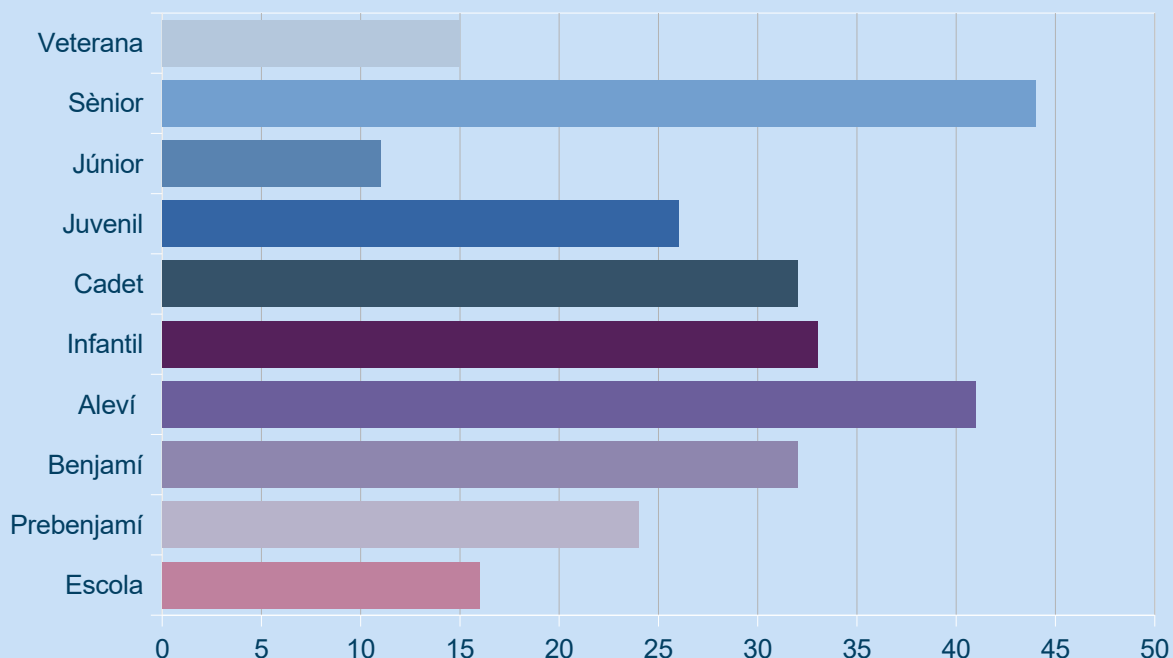
Analitzant les dades presentades podem veure com un la titulació d'entrenador/a territorial representa un 43% del total, sent la més habitual. La següent titulació amb més representació és la de monitor, arribant al 26%.

Comparant-ho amb les dades de la temporada anterior veiem com s'han invertit els rols pel que fa a aquestes titulacions ja que la temporada 2024-2025 els monitors i monitores eren el 36% aproximadament, sent la més notable, i els entrenadors/es territorials sumaven només el 32%

Un fet important és que encara hi ha un % elevat de tècnics exercint com a entrenadors i entrenadores sense cap titulació esportiva. Aquesta xifra s'havia aconseguit anat reduint cada any tot i la incorporació d'un gran nombre de tècnics per la elevada demanda esportiva local. El percentatge de dones i homes sense titulació és manté al 3% i 9% respectivament molt similar a la temporada anterior

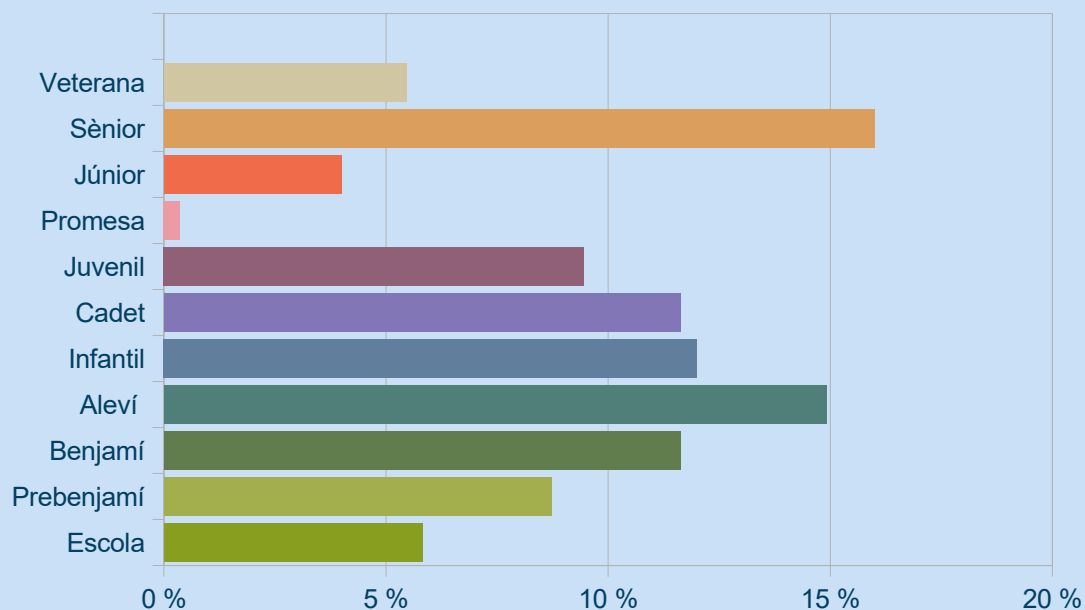
EQUIPS ESPORTIUS

Nombre d'equips per categories:



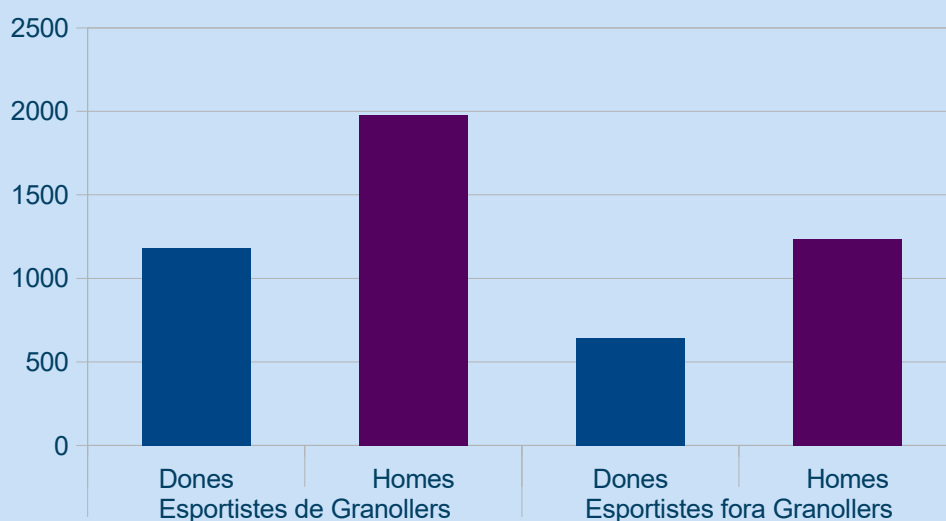
Amb les dades recopilades, s'han classificat els equips en 10 categories diferents. La categoria amb més equips és la sènior fet molt representatiu del pes que va agafant l'esport en edats adultes al municipi, seguida de prop per les categoria d'aleví. Podem observar com la categoria veterana i escola tenen quasi el mateix volum de equips. Trobem en total un nombre de 275 equips repartits entre les categories esmentades

Nombre d'esportistes per categoria:



Les categories amb un major nombre d'esportistes segueixen sent les mateixes que tenen el nombre més alt d'equips. La categoria amb més jugadors/es és la sènior, amb més de 900 esportistes. Les categories alevina, infantil i cadet compten amb un total que ronda els 700 esportistes cadascuna.

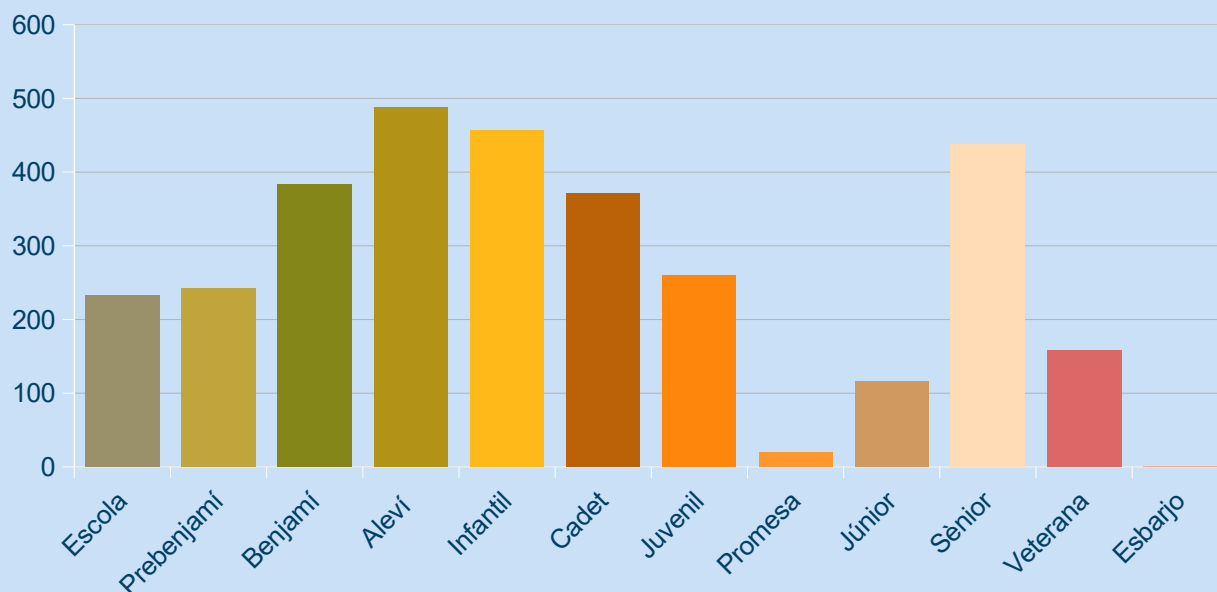
Esportistes de Granollers:



Del total d'esportistes, s'han comptabilitzat quants són de Granollers i quants provenen d'altres llocs. El 62% dels esportistes són de Granollers, mentre que l'altre 37% són de fora, percentatges molt similars als de la temporada anterior. Això representa més de 3.100 practicants originaris de la ciutat i al voltant de 1800 són d'altres localitats. Entre les dones, aproximadament el 68% són de Granollers, mentre que entre els homes aquest percentatge disminueix fins al 61%.

Esportistes de Granollers per categories:

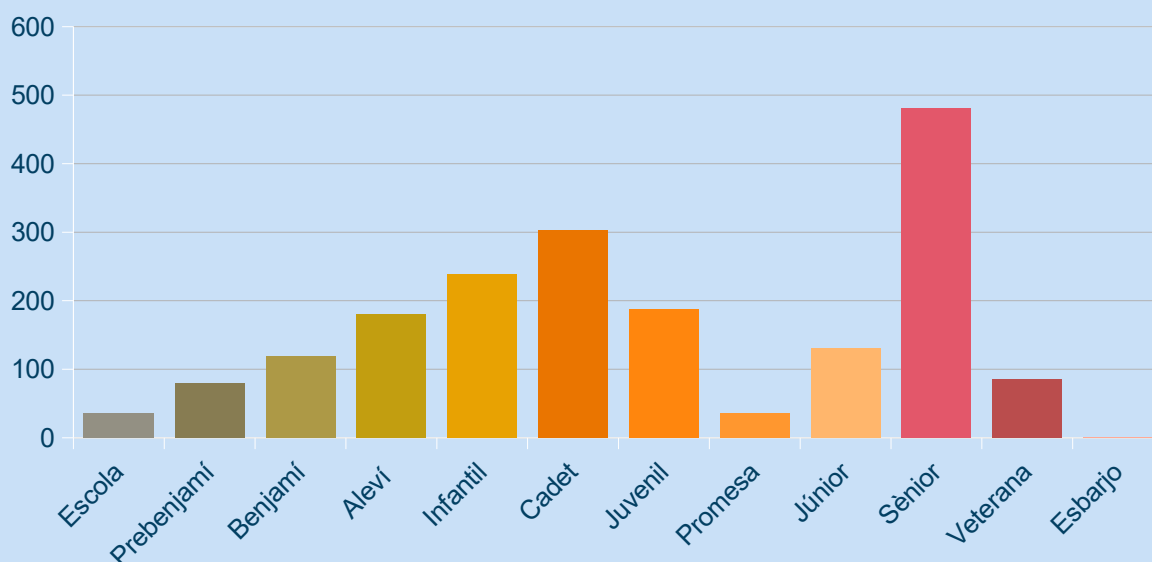
Les categories amb major nombre d'esportistes de Granollers són la infantil i la alevina, amb 456 i 488 respectivament. Seguides de la sènior amb 438 i benjamí amb 383 participants .



Respecte la temporada passada la categoria que més ha crescut ha estat la alevina amb diferencia passant de 4ta posició a 1ra i la que més ha reduït el nombre de participants la infantil. Pel que fa a la estructura de les altres s'ha mantingut força estable en quant a posició i volum d'esportistes.

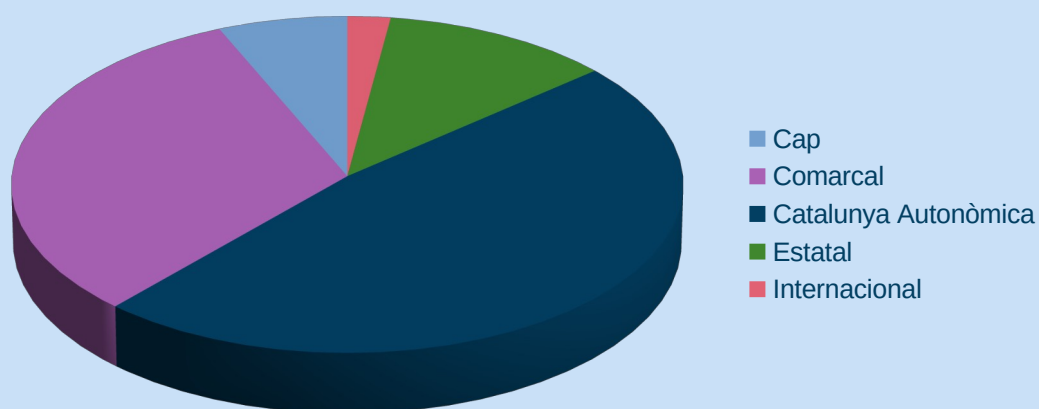
Esportistes fora de Granollers per categories:

A Granollers el 37% d'esportistes actius són de fora el municipi. Podem observar que la categoria amb més esportistes és la sènior amb gairebé 500 esportistes, 150 més que la temporada passada.



Equips esportius i nivell de competició:

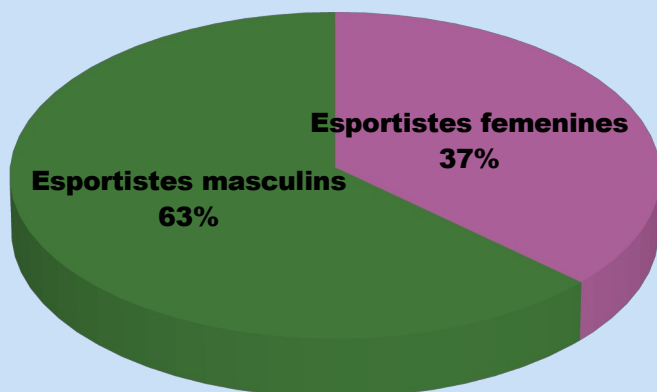
De tots els equips de la ciutat, el 48% competeixen a nivell autonòmic, el 32% a nivell comarcal, i un 12% a nivell estatal. Un 6% dels equips no estan assignats a una categoria concreta, mentre que només un 2% han pogut competir a nivell internacional.



Les entitats que organitzen aquestes competicions són majoritàriament les federacions catalanes, amb un 60%, seguides per les federacions espanyoles amb un 10% i el Consell Esportiu del Vallès Oriental, que gestiona un 16% de les competicions on participen molts dels equips base.

ESPORTISTES

Esportistes per sexe:



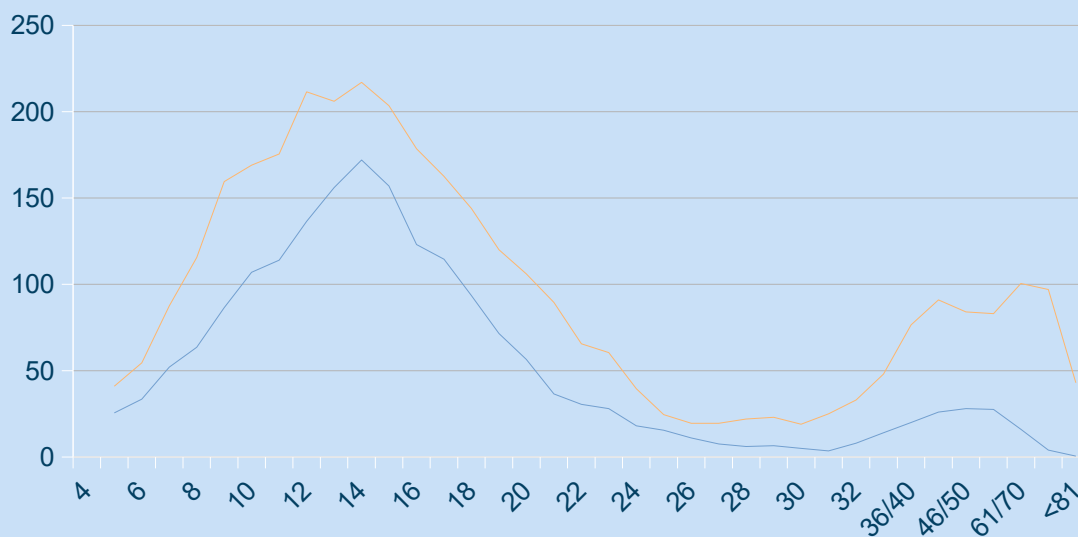
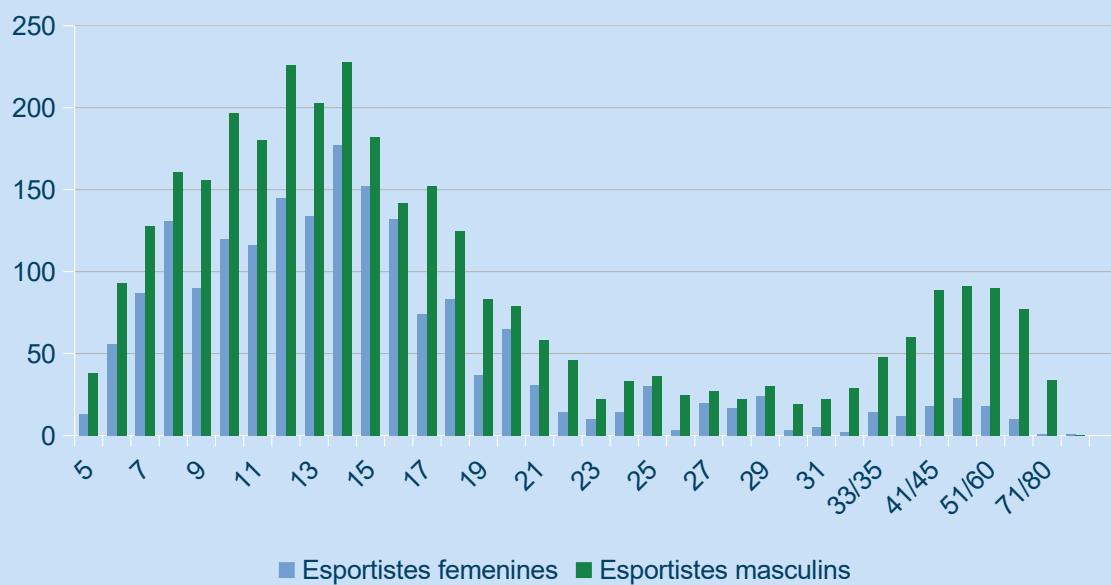
Amb les dades de les 27 entitats esportives es recullen un total de 5.163 esportistes.

D'aquests el 63% son homes i el 37% restant, dones

Esportistes per edat i sexe:

En el següent gràfic es veu com la franja d'edat amb una major concentració d'esportistes es situa aproximadament entre els 10 i els 16 anys, període en què es registra el volum més elevat de participació esportiva. L'edat amb més presència tant d'esportistes femenines com masculins es troba al voltant dels 13-14 anys, amb xifres que superen els 170 casos en noies i els 220 en nois.

En canvi, la participació disminueix de manera notable a partir dels 20 anys, assolint els valors més baixos entre els 24 i els 32 anys. A partir dels 33 anys s'observa una lleugera recuperació de la pràctica esportiva en franges adultes, mantenint-se la participació fins a edats avançades, tot i que amb volums inferiors als registrats en etapes infantils i adolescents.



En el següent gràfic s'observa la tendència de participació esportiva segons l'edat, tant en esportistes masculins com femenins. La participació augmenta progressivament fins assolir el seu punt màxim al voltant dels 14 anys. A partir d'aquesta edat es produeix un descens continuat que arriba al seu mínim aproximadament als 30 anys. Finalment, s'identifica una lleugera recuperació de la participació en edats adultes, tot i que sense assolir els valors registrats en les etapes infantils i adolescents.

Cal destacar que aquest comportament respon a un patró que es repeteix de manera similar en temporades anteriors, fet que evidencia una tendència estructural en la pràctica esportiva del municipi al llarg del cicle vital.

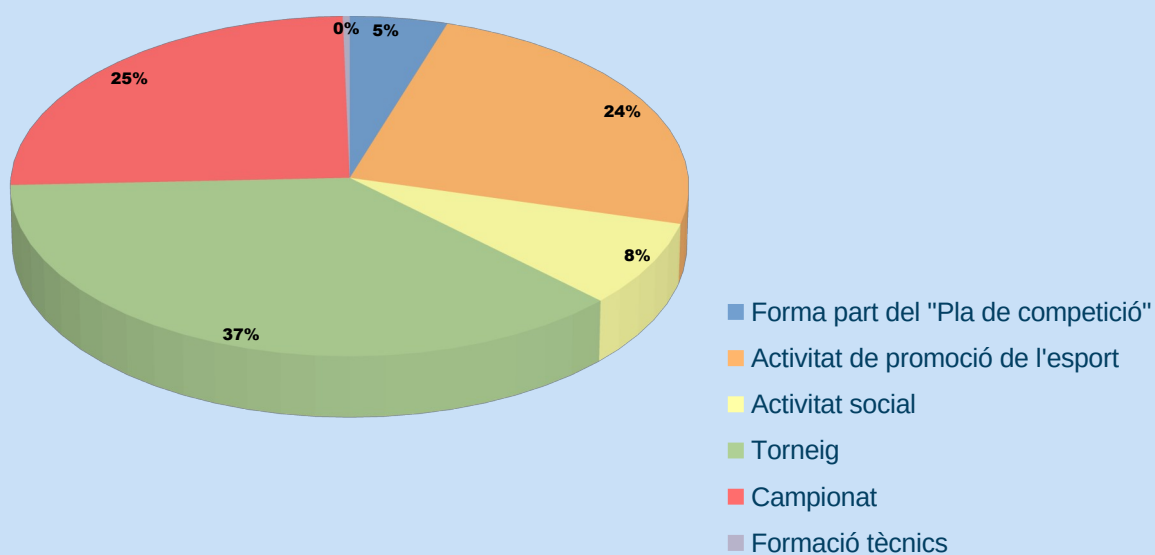
Classificació de llicències federatives femenines per esport:

POSICIÓ	ESPORT	LLICÈNCIES FEDERATIVES FEMENINES
1	VOLEIBOL	491
2	ATLETISME	336
3	NATACIÓ	282
4	HANDBOL	211
5	BÀSQUET	176
6	PATINATGE	78
7	PÀDEL	56
8	BÀDMINTON	51
9	HANDBOL PLATJA	33
10	RUGBY	27
11	FUTBOL SALA	14
12	TRIATLÓ	14
13	ESGRIMA	13
14	ESCACS	7
15	FUTBOL	6
16	HAPKIDO	5
17	AIKIDO	1
18	CICLISME	1

ACTIVITATS

En aquest apartat tenim les dades del tipus d'activitats organitzades per les entitats.

Durant la temporada 2025-2026 el 67% de les activitats puntuals organitzades son de caire competitiu (campionats, tornejos i la pròpia competició ordinària) i un 33% de les activitats son més de caire social o de promoció de l'esport.



CONCLUSIONS

L'anàlisi de les dades recollides en aquesta edició de l'Observatori de l'Esport permet identificar diverses tendències estructurals que defineixen l'estat actual del sistema esportiu de Granollers i que han de ser tingudes en compte en la planificació futura.

En primer lloc, es confirma una clara consolidació del model esportiu de base, amb una elevada participació en franges infantils i adolescents, especialment entre els 10 i els 16 anys. Tanmateix, es manté el descens significatiu de la pràctica esportiva a partir dels 20 anys, amb un mínim situat entre els 24 i 32 anys. Aquest patró, que es repeteix respecte temporades anteriors, evidencia la necessitat de reforçar estratègies de fidelització en el pas de l'etapa formativa a l'etapa adulta.

Pel que fa a la distribució per sexe, tot i que s'observa una lleugera millora en la presència femenina a les juntes directives, aquestes continuen clarament masculinitzades, especialment en els càrrecs de major responsabilitat com la presidència, la direcció o la gerència. Aquesta realitat posa de manifest la conveniència de promoure polítiques d'equitat i d'impuls del lideratge femení dins les entitats esportives.

En relació amb els equips tècnics, destaca l'elevada dependència del voluntariat, que representa més de tres quartes parts del total del personal. Aquest model, tot i demostrar un fort compromís associatiu, pot limitar la professionalització del sistema esportiu local. En aquest sentit, es considera rellevant continuar impulsant la formació i la regularització laboral dels tècnics, especialment en aquells casos on el volum d'activitat ho justifiqui. Pel que fa a l'estructura competitiva, la major part dels equips participen en competicions d'àmbit autonòmic i comarcal, fet que reflecteix un teixit esportiu consolidat i amb capacitat competitiva estable. Paral·lelament, s'observa un creixement progressiu de la categoria sènior, indicador d'un augment de la pràctica esportiva en edats adultes.

Tot i que la participació femenina continua sent inferior a la masculina en el conjunt del sistema esportiu, es detecta una tendència de creixement progressiu que apunta cap a una major implicació femenina en els equips esportius i en els espais de govern de les entitats. Aquesta evolució, encara moderada, reflecteix un canvi gradual en la configuració del teixit esportiu local i consolida una base sobre la qual continuar treballant en matèria d'equitat i participació.

Finalment, es constata que la major part de les activitats organitzades per les entitats tenen un caràcter competitiu, mentre que les activitats de promoció i dinamització social representen una proporció menor. Aquest fet obre la possibilitat de potenciar iniciatives que reforcin la dimensió social i comunitària de l'esport al municipi.

En conjunt, l'Observatori posa de manifest un sistema esportiu dinàmic, amb una base sòlida en edats formatives, però amb reptes clars en matèria de fidelització juvenil-adulta, equitat de gènere i professionalització tècnica. Aquestes línies d'anàlisi constitueixen una eina fonamental per orientar les polítiques esportives municipals dels propers anys.

