



OBSERVATORI DE L'ESPORT A GRANOLLERS



TEMPORADA 2021-2022



MISSIÓ

L'Observatori de l'Esport té com objectiu oferir dades de caire multidisciplinari que permetin fer un seguiment acurat de l'evolució del fenomen esportiu a Granollers. Per dur a terme aquest projecte, és imprescindible disposar d'eines de valoració i del posterior anàlisi comparatiu. És per això que volem agrair la col·laboració de les entitats per fer possible aquesta recollida de dades.

L'Observatori s'adreça a les persones i als agents públics i privats que intervenen en l'àmbit esportiu per tal de fer un seguiment sobre l'evolució de l'esport a la ciutat. Amb l'anàlisi comparativa d'aquestes dades es podran prendre decisions més adequades segons les necessitats.

Per altra banda, també té la voluntat de fer un estudi de l'evolució del sistema esportiu, així com d'observar els diferents canvis que les entitats han patit d'un any a l'altre. Les entitats són un important agent per a la promoció de l'esport, tant pel que fa al lleure, com a la vessant competitiva. També podrem observar com l'esport va evolucionant dins la nostra ciutat.



DADES QUE OFEREIX



Juntes directives



Equips tècnics



Equips esportius



Esportistes



Activitats

MOSTRA DE DADES

La selecció de la mostra de clubs s'ha realitzat de totes les entitats esportives que actualment figuren en el Registre d'entitats esportives de l'Ajuntament de Granollers. Aquesta temporada hi han participat 27 entitats esportives en la recollida de dades. Estem parlant d'una mostra del 50 % de les entitats esportives actives a Granollers que tenen esportistes a la seva entitat.

Malgrat les limitacions esmentades, la present recerca proporciona una fotografia dels clubs i associacions esportives granollerines en l'actualitat que ajuda a comprendre la situació actual del teixit associatiu esportiu com també la seva evolució més recent.

L'estudi es va realitzar durant els mesos de febrer i març del 2022 fent el recull de dades de la temporada 2021/2022.




MOSTRA DE DADES

JUNTES DIRECTIVES segons sexe



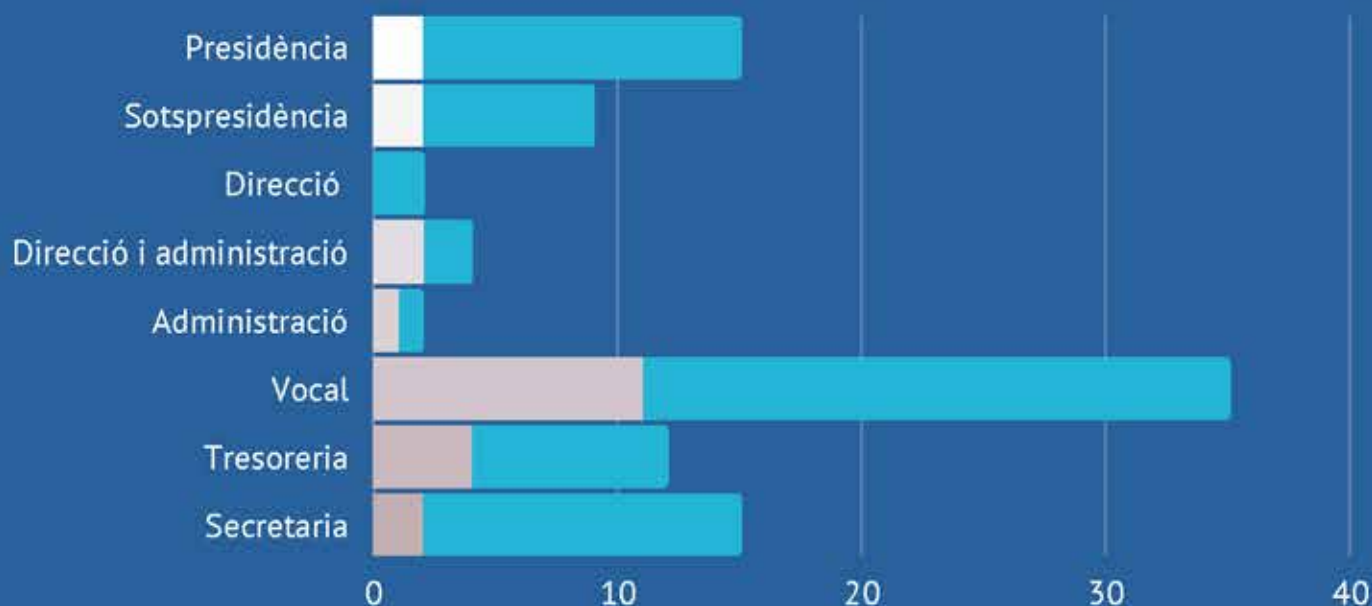
26% Dones

75% Homes



JUNTES DIRECTIVES segons les funcions

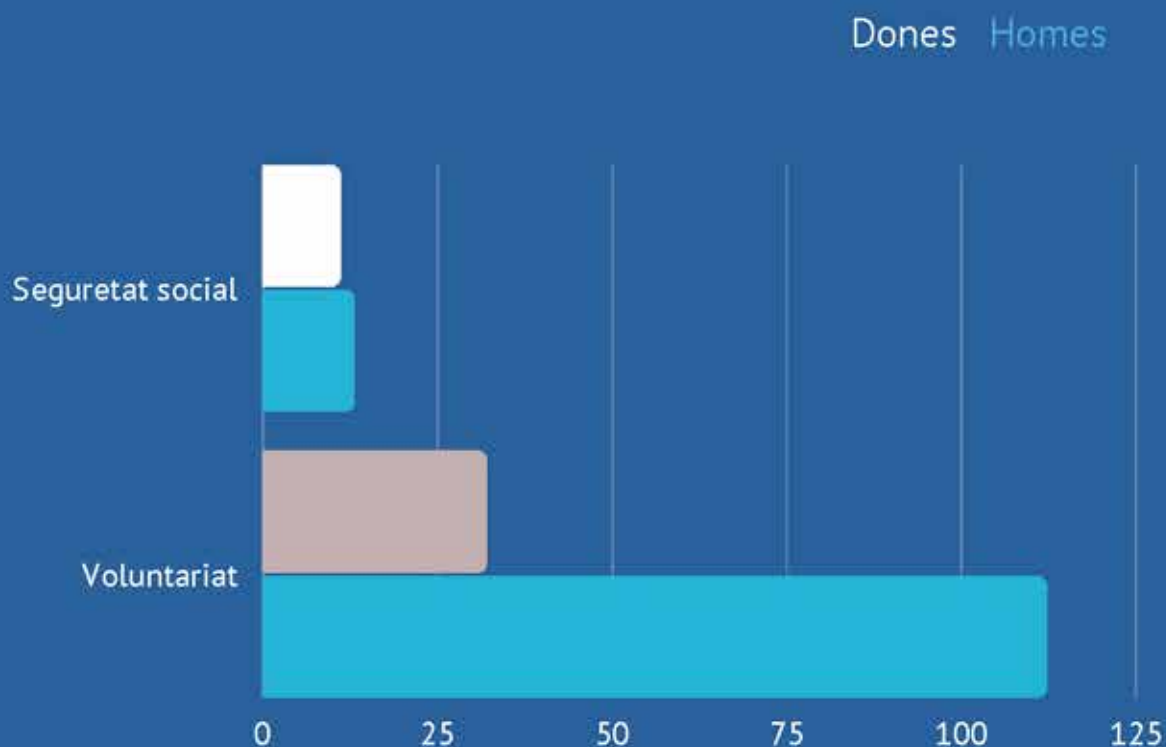
Dones Homes



En la composició de les juntes directives per gènere es mostra com el sector masculí continua ocupant la majoria de càrrecs dels clubs. Aquest fet es veu clarament reflectit en el càrrec de presidència, on un 85% l'ocupen homes i només un 15% dones. On les xifres varien és en els càrrecs d'administració i direcció, on la figura de les dones ocupa el 57% de les quals el 100% son contractades per la seguretat social envers el 43% d'homes els quals només un 14% son contractats.

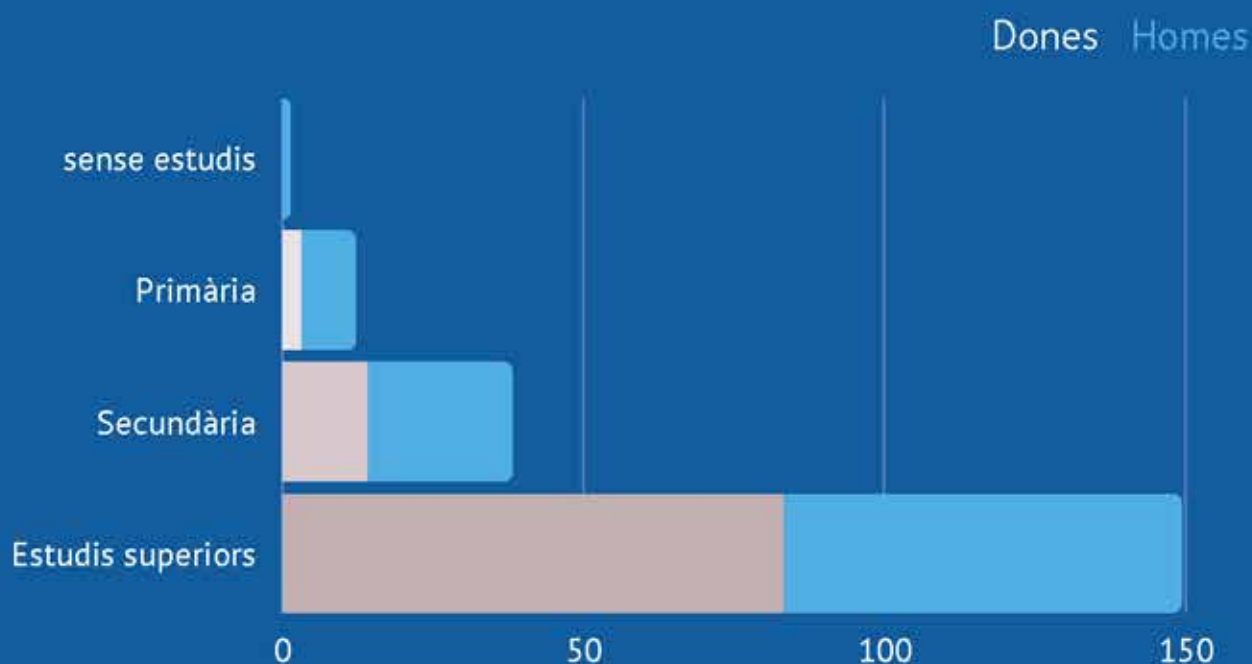
En el còmput total de membres de junta augmenta considerablement en comparació amb l'anterior temporada. Un 26% dones vers el 74% d'homes cosa que l'any passat només un 17% de les juntes directives era ocupat per dones i un 83% pel gènere masculí.

JUNTES DIRECTIVES voluntariat vs. alta seguretat social

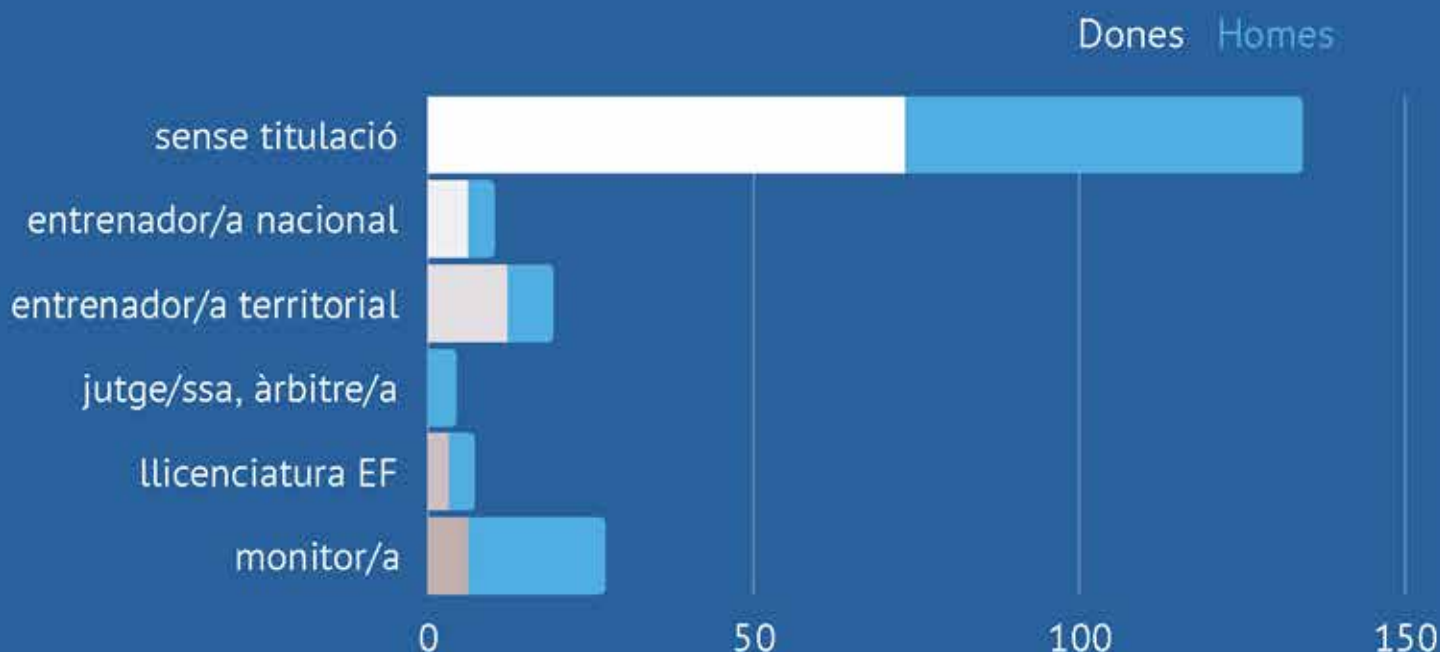


En quan al tipus de relació laboral dels i les membres de junta, hi ha una diferència important envers la passada temporada. L'any passat un 5% eren les persones contractades, aquest any és el 13% (majoritàriament dones administratives), la resta, un 87% son persones voluntàries.

JUNTES DIRECTIVES segons estudis acadèmics



JUNTES DIRECTIVES segons titulació esportiva



Per últim, i no menys interessant s'ha recopilat la informació formativa de tots els membres de les juntes directives. Formació acadèmica i formació esportiva.

En referència als estudis acadèmics, el més rellevant és que un 70% dels membres tenen estudis superiors (84% dones i 66% homes) mentre que només un 8% tenen estudis només de primària i cap d'ells i elles cap tipus d'estudi.

En canvi, en referència al títol esportiu, la gran majoria, amb un 66% no disposa de cap títol esportiu, només un 16% d'algun títol de monitor/a i un 8% només disposen de títol d'entrenador/a a nivell nacional o territorial.



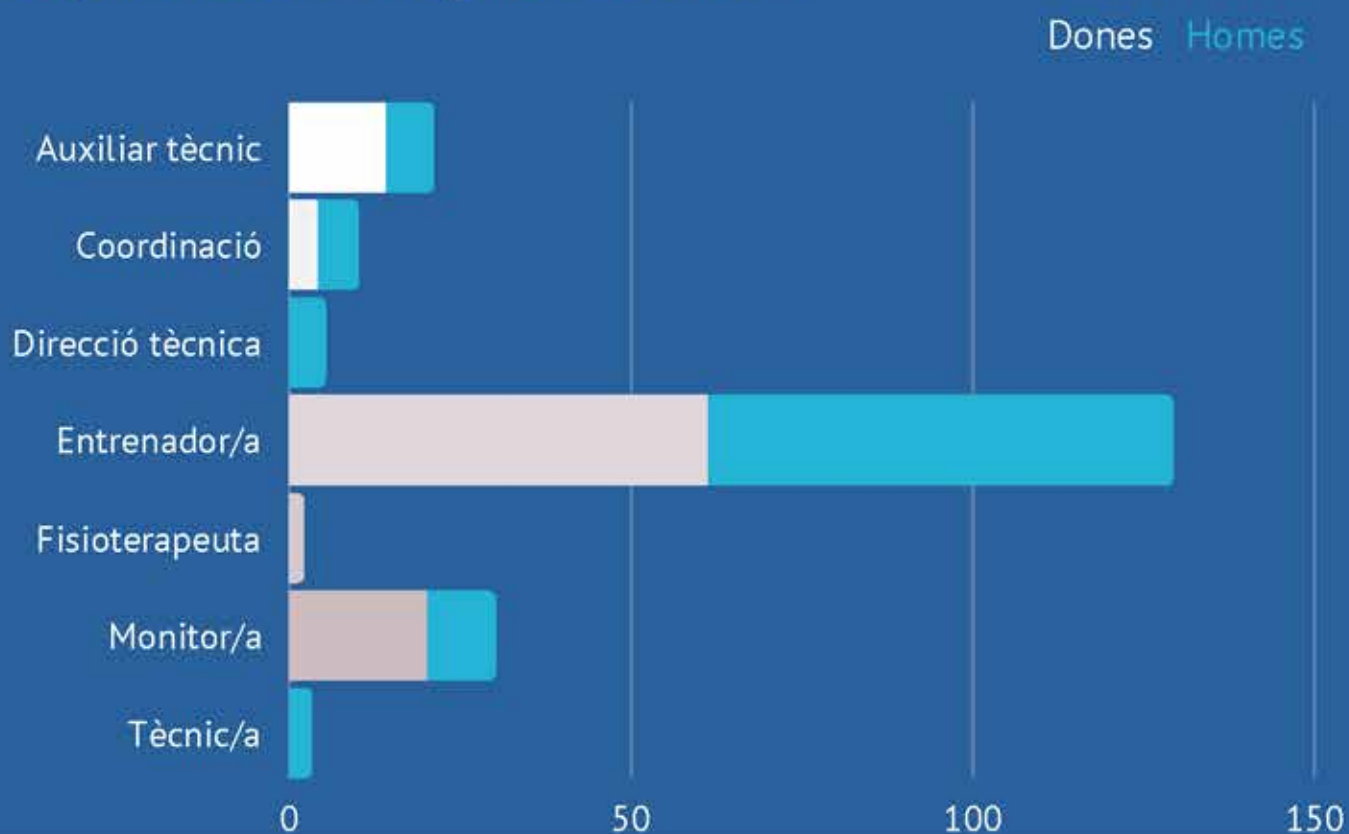
EQUIPS TÈCNICS segons sexe



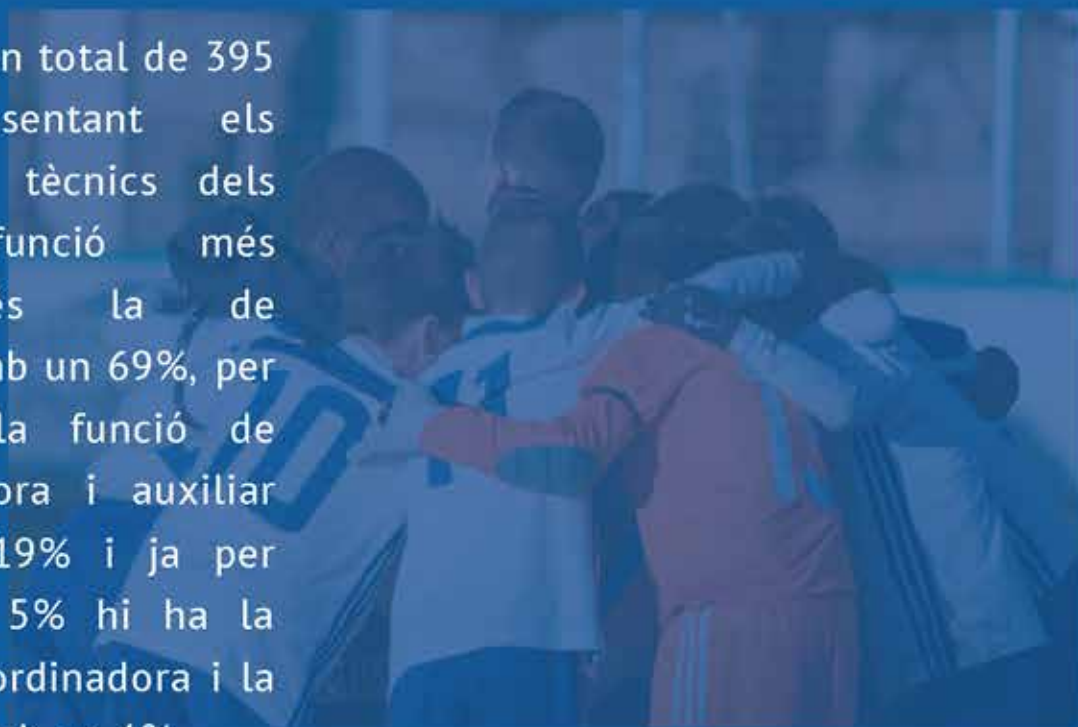
68% Homes

32% Dones

EQUIPS TÈCNICS segons les funcions



Es fa un recull d'un total de 395 membres representant els diferents equips tècnics dels clubs. La funció més representada és la de entrenadora/a amb un 69%, per darrera hi ha la funció de monitor i monitora i auxiliar tècnic amb un 19% i ja per darrera amb un 5% hi ha la figura del i la coordinadora i la direcció tècnica amb un 4%.



En relació a les dades de l'any passat, un apunt important a l'alça són les dades del nombre de persones contractades encara que les xifres encara siguin precàries. El 32% son treballadors i treballadores contractats per la seguretat social envers el 68% que treballen amb contractes de voluntariat. L'any passat aquesta dada encara era major, un 76%.

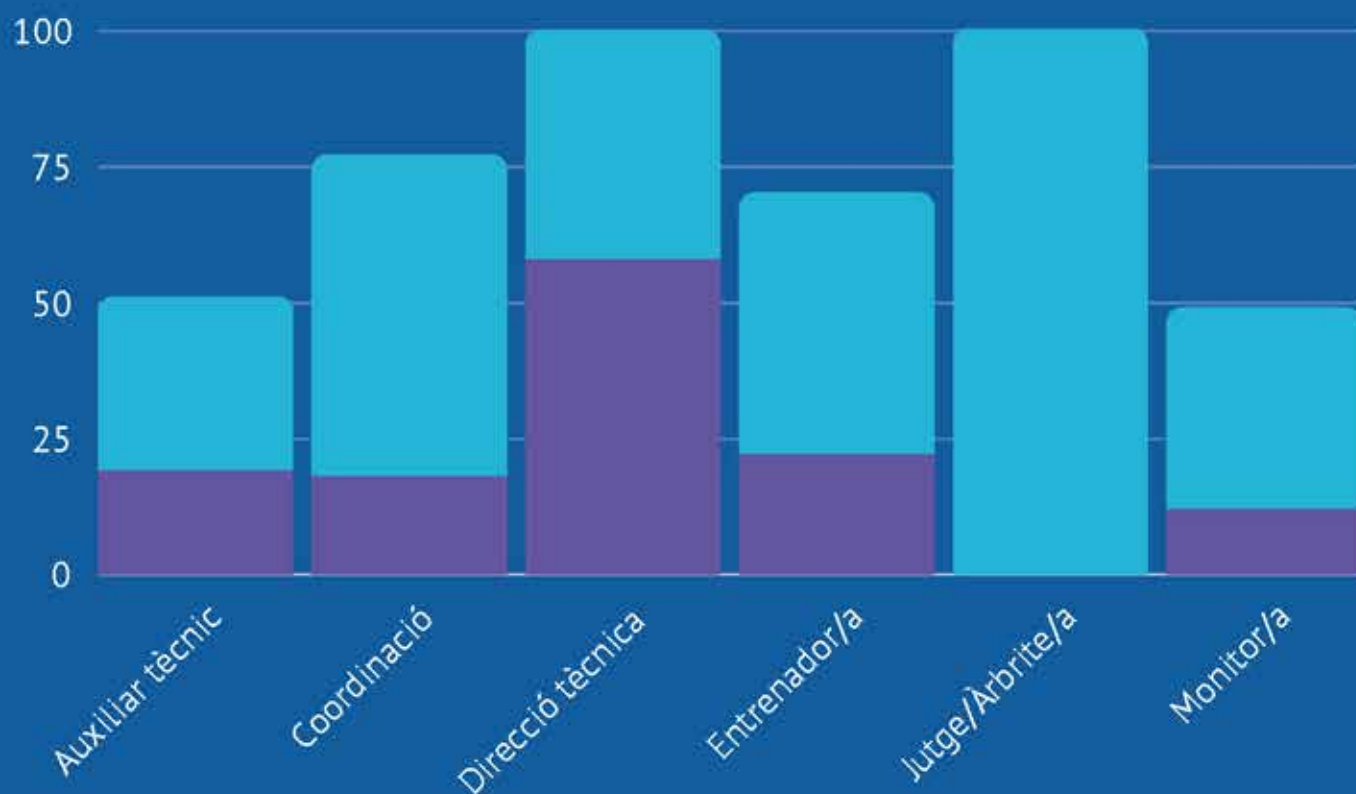


Una dada també en augment és el còmput total de dones en els equips tècnics. Aquestes ocupen el 32%, 4 punts per sobre de la temporada passada. La majoria d'elles com a monitores i entrenadores de les entitats esportives.

EQUIPS TÈCNICS voluntariat vs. alta seguretat social



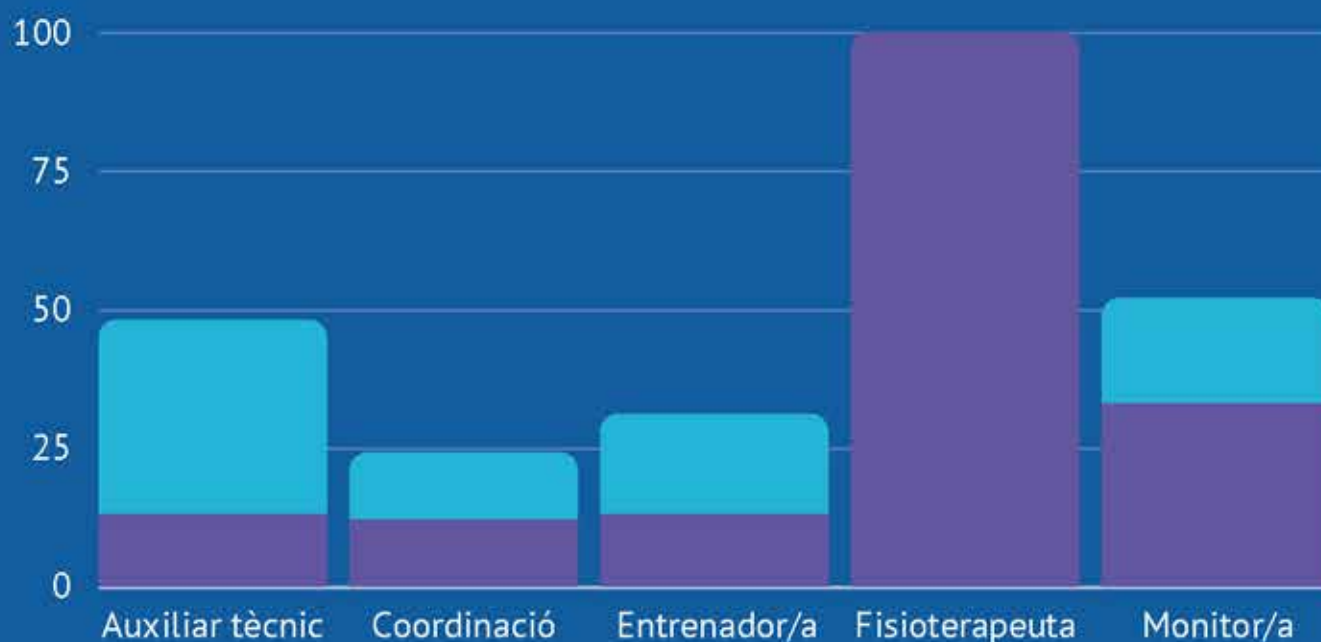
voluntariat seguretat social



En relació a les dades de l'any passat, un punt important a l'alça són les dades del nombre de persones contractades encara que les xifres encara siguin precàries. El 32% són treballadors i treballadores contractats per la seguretat social envers el 68% que treballen amb contractes devoluntariat. L'any passat aquesta dada encara era major, un 76%.

Una dada també en augment és el còmput total de dones en els equips tècnics. Aquestes ocupen el 32%, 4 punts per sobre de la temporada passada. La majoria d'elles com a monitores i entrenadores de les entitats esportives.

EQUIPS TÈCNICS voluntariat vs. alta seguretat social

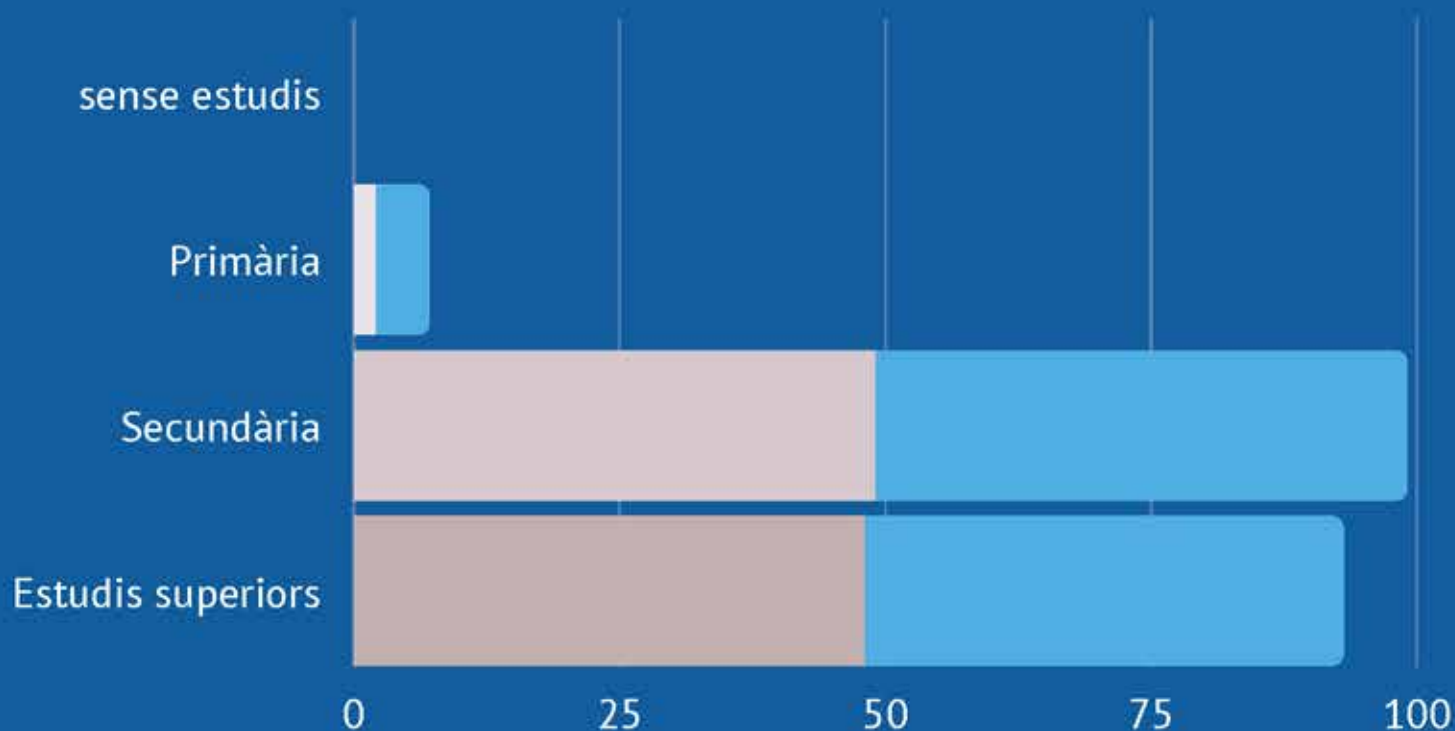


EQUIPS TÈCNICS segons estudis acadèmics

Si ens fixem amb els estudis acadèmics, un 46% tenen estudis superiors. Una dada que reafirma els últims estudis sobre el rendiment acadèmic amb nens i nenes que practiquen alguna modalitat esportiva fora del calendari escolar. La pràctica d'aquesta modalitat esportiva no disminueix el rendiment ni les hores d'estudi, sinó que enriqueix als infants a ser persones més organitzades, amb més capacitat d'esforç i més feliços per a poder practicar i fer allò que els hi agrada.

Només un 4% dels membres dels equips tècnics tenen només estudis de primària i un 50% educació secundària.

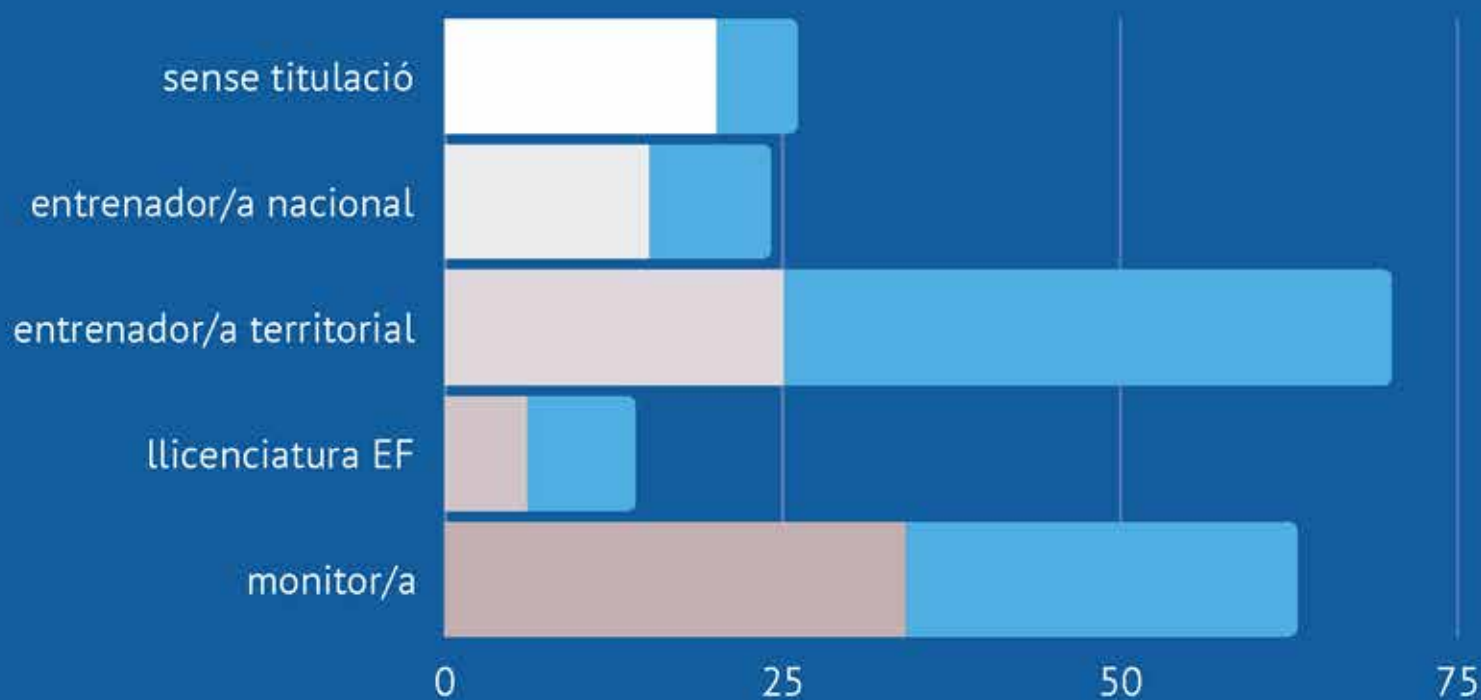
EQUIPS TÈCNICS segons estudis acadèmics



EQUIPS TÈCNICS segons titulació esportiva

Una dada rellevant és que tant a nivell de titulació acadèmica com de titulació esportiva, els nois i les noies mantenen els mateixos tant per cents exceptuant la dada d'equip tècnics SENSE cap titulació esportiva, en aquest cas, el percentatge de les noies és més elevat, un 20% vers un 6% dels nois.

EQUIPS TÈCNICS segons titulació esportiva

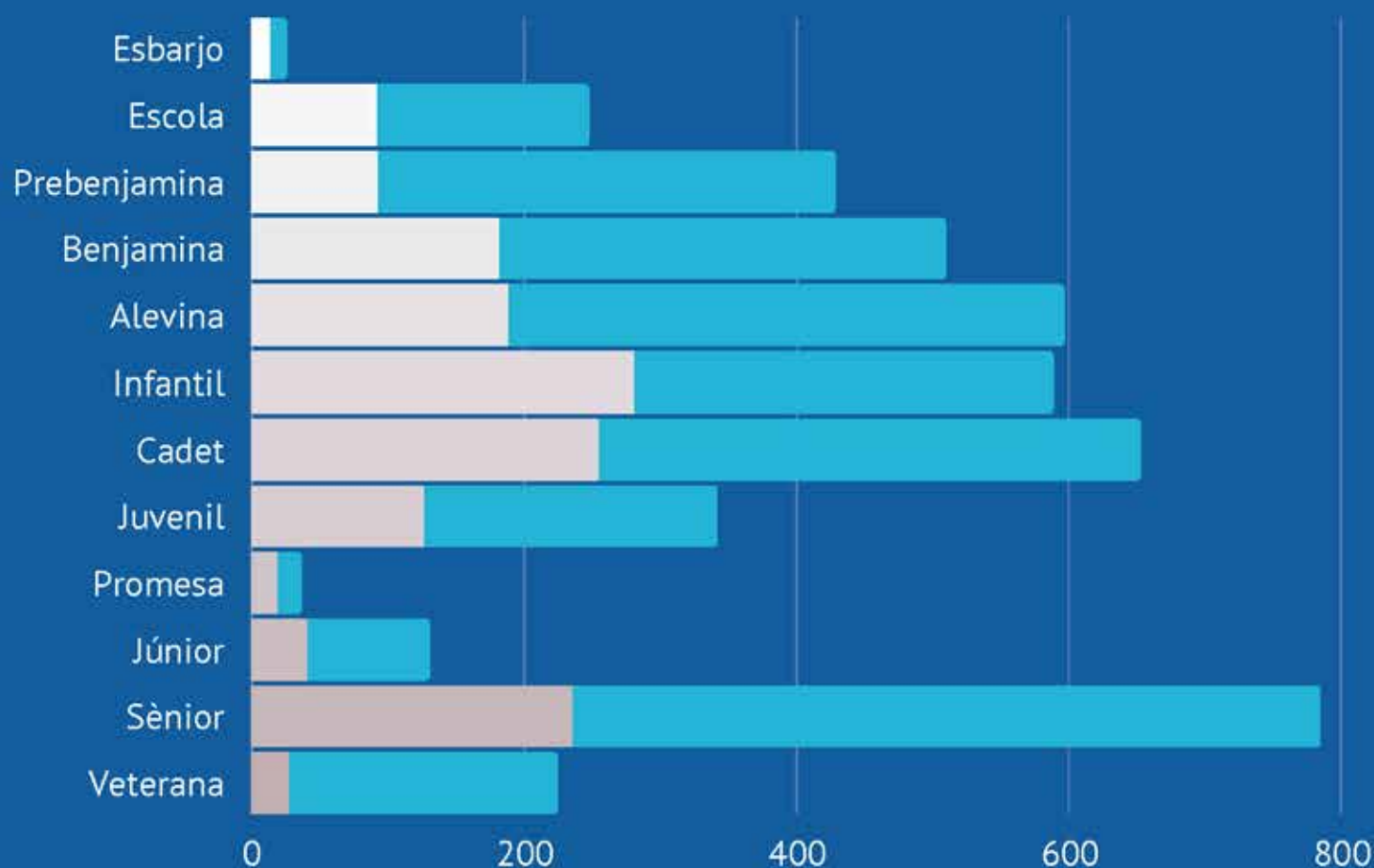


EQUIPS TÈCNICS segons edat

Les edats dels membres que ocupen els equips tècnics la gran majoria estan per sota dels 25 anys. Una dada bastant sorprenent. Entenem que molts dels equips de la base estan entrenats per entrenadors i entrenadores molt joves, jugadors de la pròpia entitat que combinen els seus estudis amb la tasca d'entrenadors.

- De 18 a 25 anys hi ha 198 membres (45%)
- De 26 a 30 anys hi ha 47 membres (10%)
- De 31 a 40 anys hi ha 77 membres (22%)
- De 41 a 50 anys hi ha 35 membres (10%)
- De 51 a 60 anys hi ha 35 membres (11%)
- De més de 61 anys hi ha 6 membres (2%)

EQUIPS nombre esportistes per categories



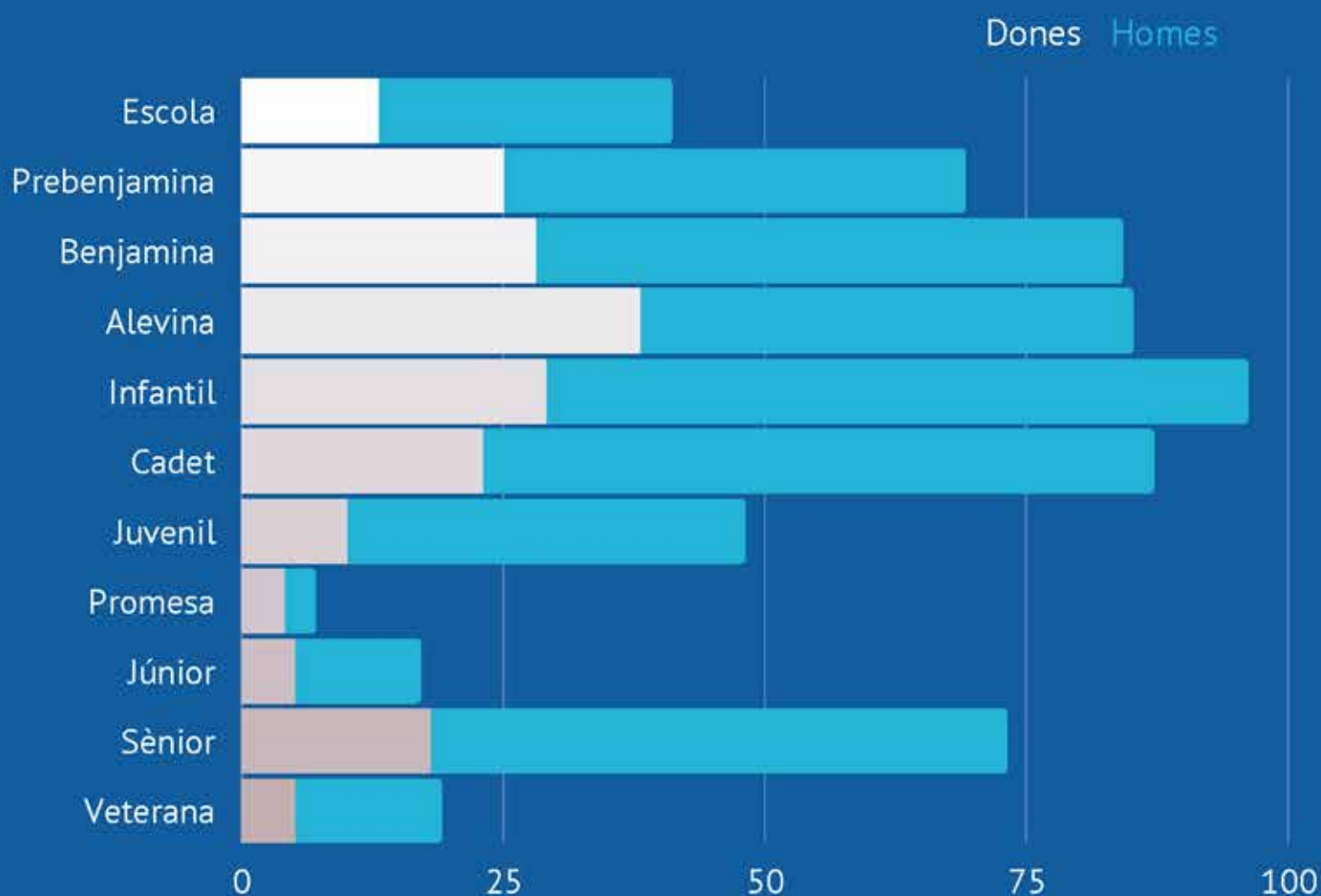
Amb les dades que s'han pogut recopilar, hi ha un total de 12 categories. Un total de 363 equips amb un total de 4.560 jugadors i jugadores.

Les categories infantil (15%) i sènior (14%) son les que tenen més equips, seguides de la categoria alevina (14%) i cadet (13%). Entre totes elles sumen un total de 206 equips a la ciutat.

En quan a la distribució dels equips per gènere, la majoria de categories les dades son molt similars en categoria femenina com masculina. En la única categoria on hi ha una diferència més notables son amb els equips sèniors i els equips de categoria prebenjamina.

Per tant, podem confirmar i estudiar que el gènere masculí, els nens, comencen abans a practicar una especialitat esportiva i també son ells, els homes, qui la segueixen practicant en edat adulta.

EQUIPS esportius i equips tècnics

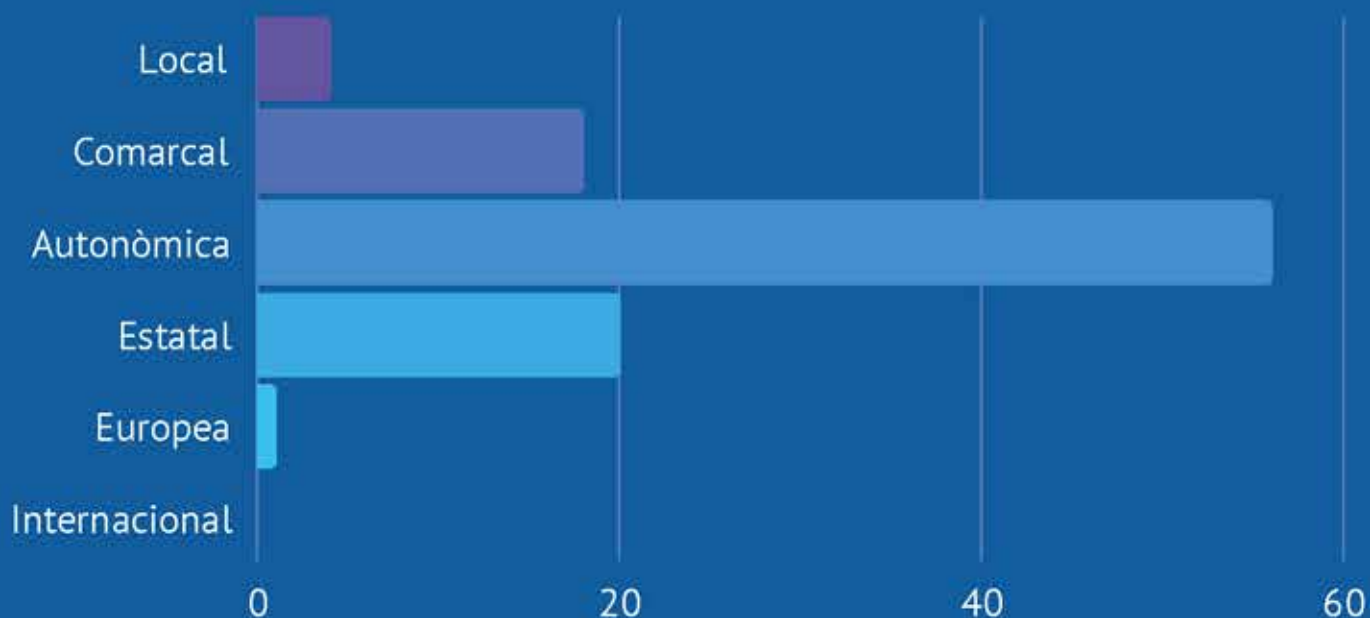


Si ens fixem en la propera graella els equips esportius estan entrenats per un 32% d'entrenadores i monitores i un 68% per entrenadors i monitors.

A destacar:

- Hi ha una diferència notable entre entrenadores i entrenadors en les categories alevines, infantils, cadets i sèniors, aquestes son majoritàriament entrenades pel genere masculí.
- El gènere femení entrena majoritàriament les categories prebenjamines i benjamines, també la infantil.
- Els equips tècnics masculins entrenen de manera igualitària a totes les categories.

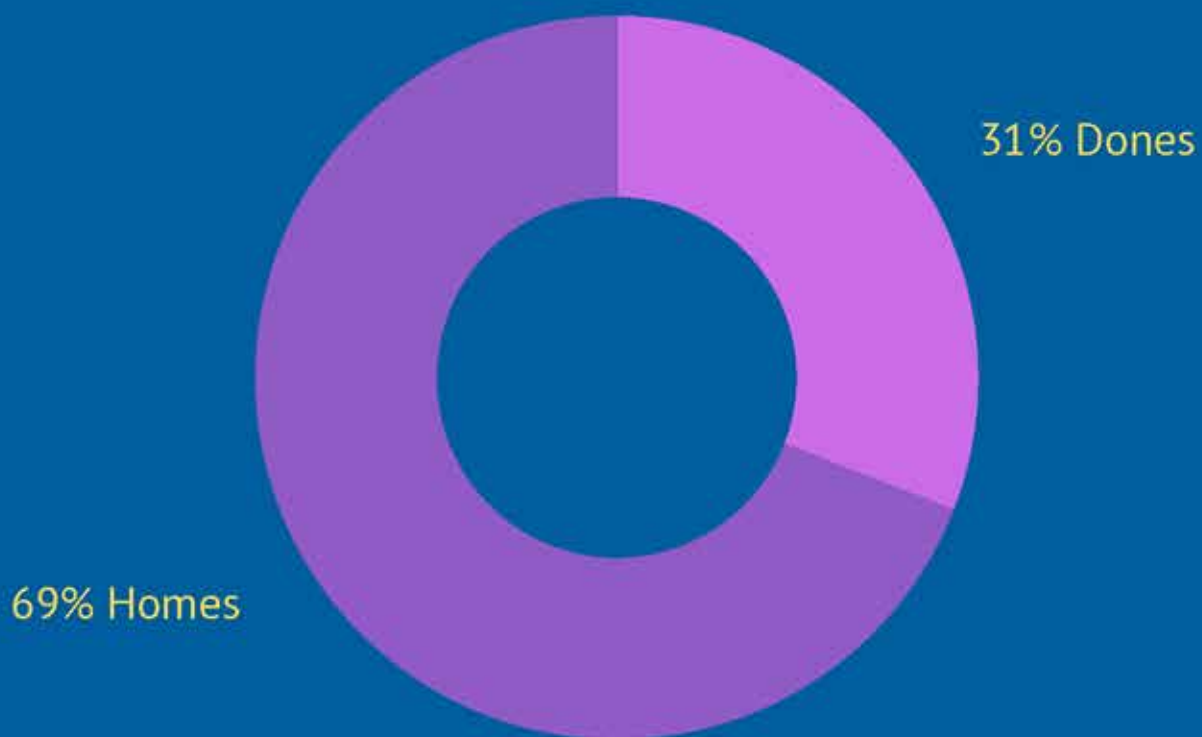
EQUIPS segons nivell de competició



De tots els equips de la ciutat, el 20% competeixen a nivell estatal, el 18% a nivell comarcal i més de la meitat d'equips a nivell autonòmic, el 56%.

Per tant, les entitats organitzadores d'aquestes competicions de manera majoritària son les federacions catalanes dels diferents esports, amb un 62%, un 20% les federacions espanyoles i amb menys proporció, un 14%, el Consell Esportiu del Vallés Oriental, on hi competeix una gran part dels equips base.

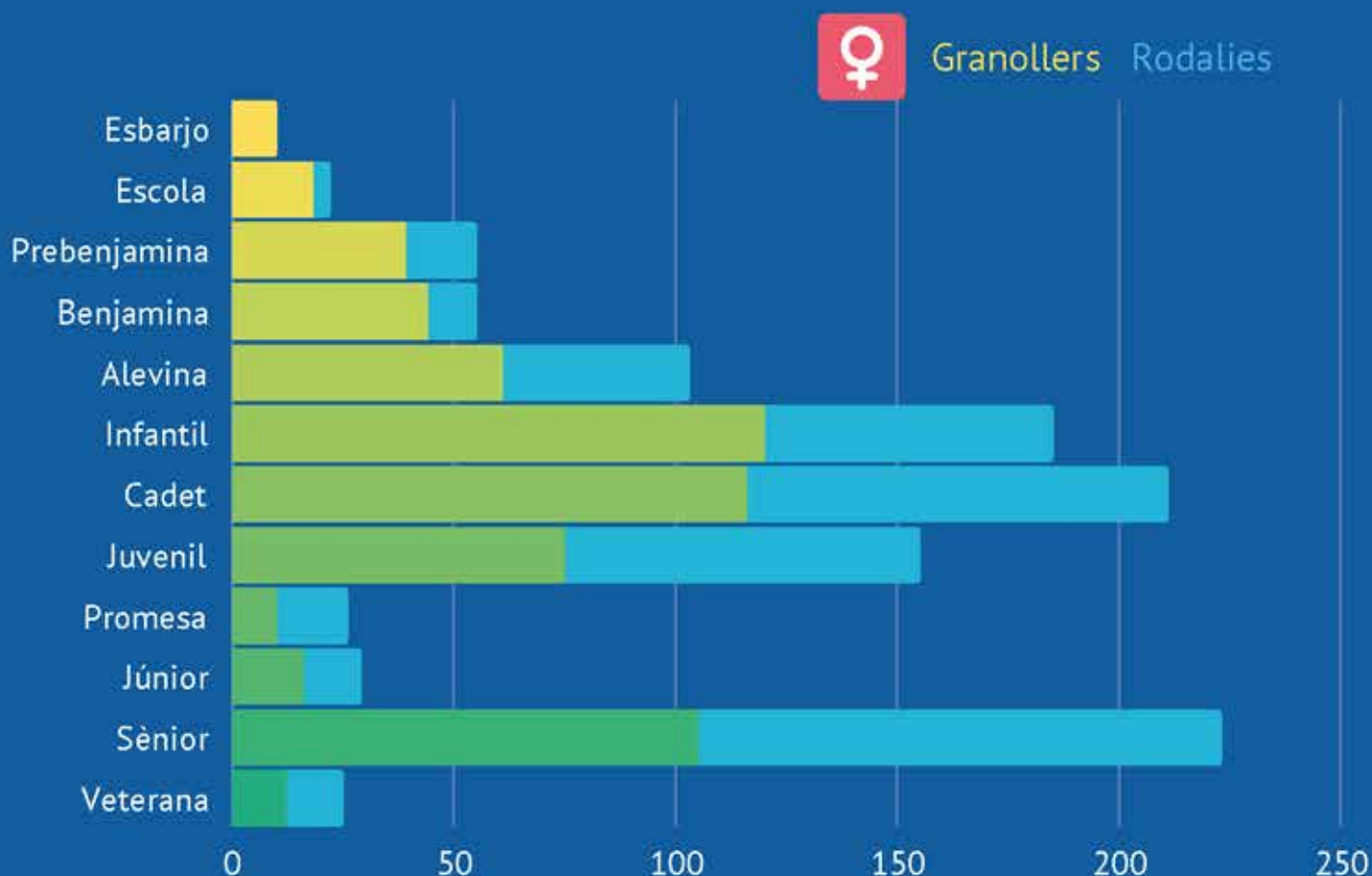
ESPORTISTES temporada 2021-2022



MASSA SOCIAL entitats esportives

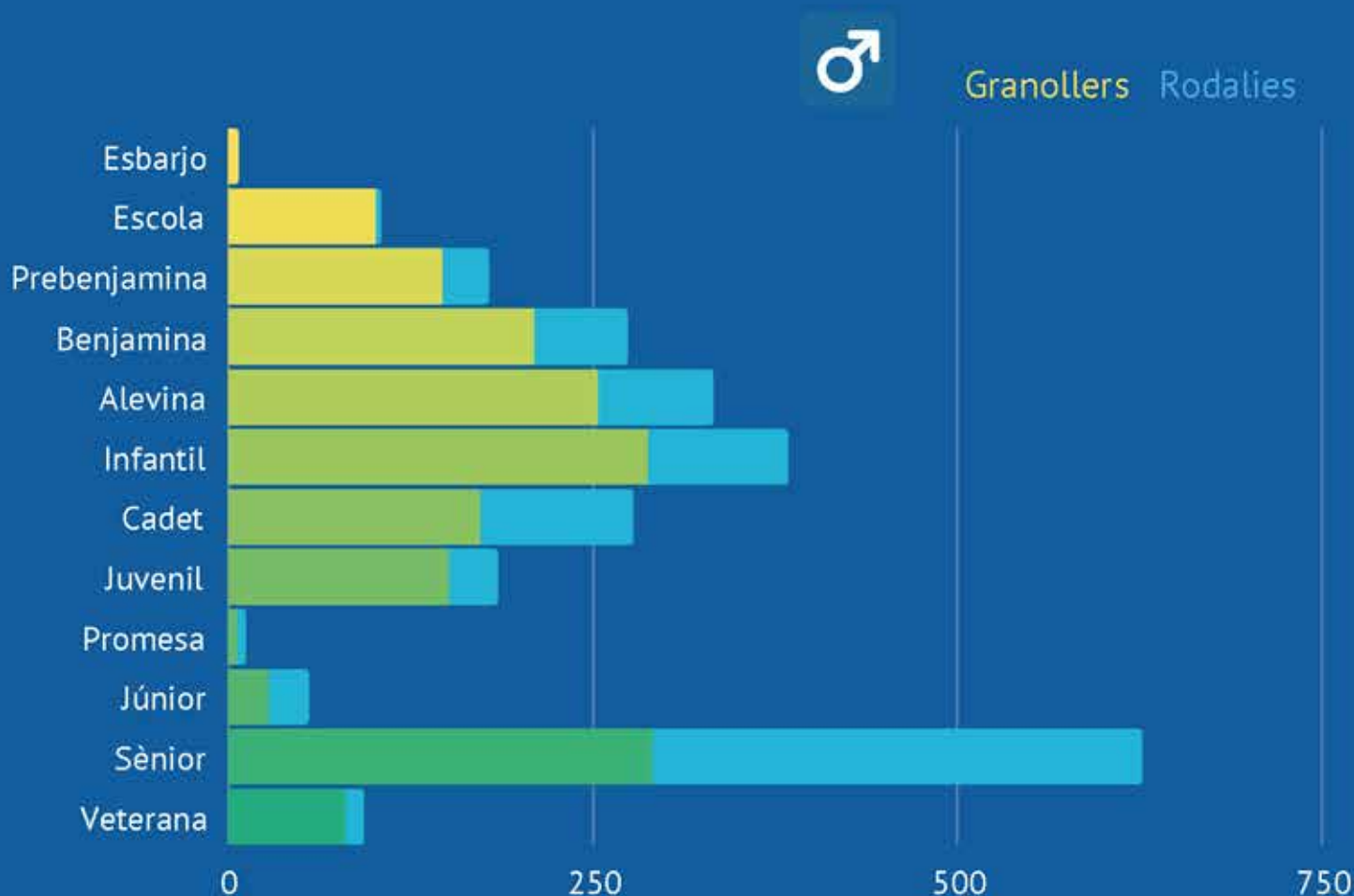


EQUIPS nombre d'esportistes femenines de Granollers



Amb les dades de les 27 entitats esportives participants es recullen un total de 4.830 esportistes. De la totalitat, un 30% son esportistes femenines i un 70% esportistes masculins. La proporció 1/3 encara està latent a la nostra ciutat. Tant els clubs com entitats com l'administració i la societat en general, tenim molta a feina a fer per tal de canviar aquestes dades i aconseguir uns nivells de participació esportiva més elevats pel que fa a les nenes, noies i dones de la nostra ciutat.

EQUIPS nombre d'esportistes masculins de Granollers

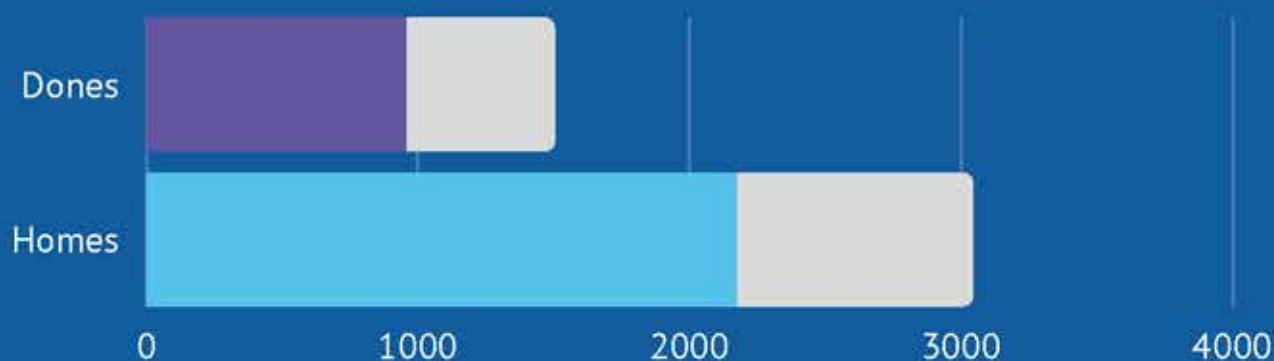


El gruix més gran d'esportistes es situa en la franja d'edats de 5 a 12 anys, amb un 44%, seguit del 33% en edats compreses entre els 13 i els 18 anys. Així que la màxima participació a les entitats esportives és amb edats de 5 a 18 anys amb un total d'un 77%. La resta fins als 40 anys és un 14% de la totalitat d'esportistes i un 9% majors de 40 anys.

La única dada amb més rellevància és la franja dels 16 anys on la participació del gènere masculí és el doble de la participació femenina, a partir dels 18 anys aquesta dada torna a equiparar-se.

En canvi, per raó de gènere, en la categoria infantil i cadet és on hi ha més esportistes femenines de les afores de Granollers. En canvi, en nois, la categoria amb esportistes de fora més nombrosos és la sènior amb un 19% seguida de la infantil.

EQUIPS nombre total d'esportistes Granollers vs. rodalies

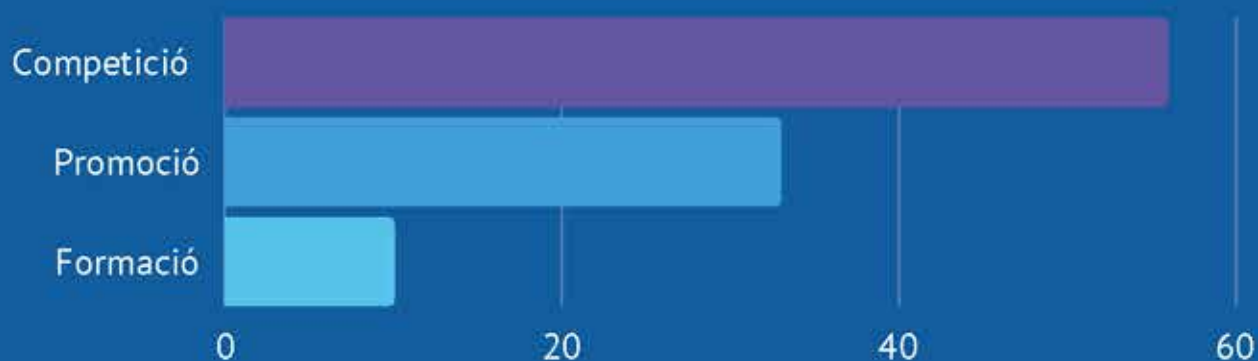


Del total de jugadors i jugadores el 69% son esportistes empadronats a la ciutat Granollers. La resta un total de 1.416 esportistes son de les afores. Si ens fixem per categories, és la categoria sènior amb un 20% i la categoria infantil amb un 18% qui té més esportistes de fora de Granollers.

ACTIVITATS

Per últim, tenim les dades del tipus d'activitats organitzades per les entitats. Durant la temporada 2021-2022 el 56% de les activitats organitzades i previstes son de caire competitiu i un 33% activitats de promoció de les diferents modalitats esportives.

Lligat a la modalitat hi és l'objectiu de celebració d'aquestes activitats, un 63% amb l'objectiu únic de la pròpia competició, un 25% de promoció per tal de donar a conèixer, visibilitzar i tastar l'activitat i només un 11% de caire social, normalment aquest tipus d'activitat és interna de club, ja siguin de caire més festiu com de relació amb la ciutadania.



Gràcies

A Granollers actualment hi ha 53 entitats esportives actives, de les quals han participat a l'Observatori de l'Esport 27 entitats. Moltes gràcies per la vostra participació. Sense la vostra col·laboració és impossible fer el recull de dades que és tant important per a saber la fotografia real de la nostra ciutat i la gran tasca feu a la ciutat per a la promoció i la pràctica esportiva.

AAEE CARLES VALLBONA

AE CELESTÍ BELLERA

AE ESCOLA PIA GRANOLLERS

AGRUPACIÓ EXCURSIONISTA GRANOLLERS

ASSOCIACIÓ GRANOLLERS ESPORTIVA

ASSOCIACIÓ PATINATGE ARTÍSTIC GRANOLLERS

BILLAR CLUB GRANOLLERS

C.E.F.S. GRANOLLERS CAN BASSA FUTBOL SALA

CLUB ATLÈTIC DEL VALLÈS

CLUB ATLÈTIC GRANOLLERS

CLUB BALONMANO GRANOLLERS

CLUB BÀSQUET GRANOLLERS

CLUB CICLISTA GRANOLLERS

CLUB ESCACS GRANOLLERS

CLUB ESGRIMA GRANOLLERS

CLUB FUTBOL FINSOBE

CLUB FUTBOL PONENT

CLUB HANDBOL PLATJA GRANOLLERS

CLUB HAPKIDO GRANOLLERS

CLUB JUDO GRANOLLERS

CLUB NATACIÓ GRANOLLERS

CLUB TRIATLÓ GRANOLLERS

ESPORT CLUB GRANOLLERS

SOCIETAT ESPORTIVA PESCADORS DE GRANOLLERS

TENNIS PÀDEL GRANOLLERS

CLUB TENNIS TAULA GRANOLLERS

DRACS CLUB D'ESPORT ADAPTAT

Ajuntament de  Granollers