

***PRESSUPOST GENERAL DE
L'AJUNTAMENT DE GRANOLLERS
2008***

PRESSUPOST GENERAL DE L'AJUNTAMENT DE GRANOLLERS - 2008

- Quadre 1. PRESSUPOST GENERAL DEL GRUP PER ENS**
- Quadre 2. PRESSUPOST GENERAL DEL GRUP PER ÀREES GESTORES**
- Quadre 3. PRESSUPOST DE DESPESES ORDINÀRIES DEL GRUP PER ÀREES GESTORES**
- Quadre 4. PRESSUPOST DE DESPESES EN INVERSIÓ DEL GRUP PER ÀREES GESTORES**
- Quadre 5. PRESSUPOST DE L'AJUNTAMENT. Ordinari i inversions**
- Quadre 6. PRESSUPOST D'INGRESSOS DE L'AJUNTAMENT.**
- Quadre 7. PRESSUPOST DE DESPESES DE L'AJUNTAMENT.**
- Quadre 8. PRESSUPOST DE L'AJUNTAMENT. Inversions i el seu finançament.**
- Quadre 9. DETALL D'INVERSIONS DEL GRUP**

PRESSUPOST GENERAL DE L'AJUNTAMENT DE GRANOLLERS - 2008

PRESSUPOST DE DESPESES DEL GRUP

| | 2006 | 2007 |
|-----------------------------------|-----------------------|----------------------|
| Escoles Bressol | 1.008.554,00 | 1.020.073,98 |
| Escola de Música | 996.048,41 | 1.013.429,00 |
| Escola Salvador Llobet | 1.822.368,23 | 1.936.607,03 |
| Escola del Treball | 6.625.862,71 | 6.786.344,71 |
| Museu Municipal | 857.134,17 | 915.212,88 |
| Institut Municipal de Comunicació | 1.094.434,88 | 1.138.393,56 |
| Granollers Mercat | 1.359.298,95 | 1.456.000,00 |
| Granollers Promocions | 23.652.219,97 | 13.560.451,43 |
| Granollers Escena | 1.439.500,00 | 1.411.122,16 |
| Total OO.AA., EPE I SS.MM. | 38.855.421,32 | 29.237.634,75 |
| Ajuntament | 63.205.093,21 | 68.138.089,31 |
| Total GRUP CONSOLIDAT | 102.060.514,53 | 97.375.724,06 |

PRESSUPOST GENERAL DE L'AJUNTAMENT DE GRANOLLERS - 2008

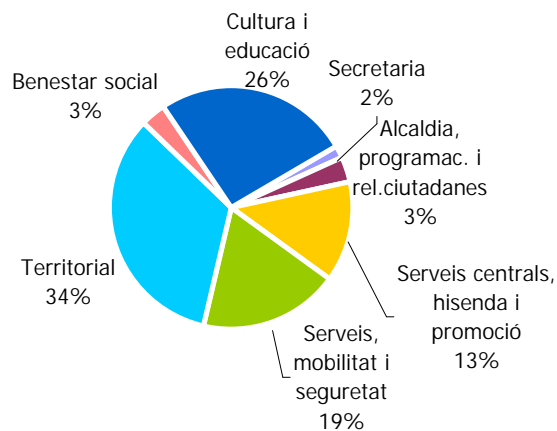
**PRESSUPOST DE DESPESES DEL GRUP
PRESSUPOST GENERAL - 2007**

| <i>DESPESA TOTAL</i> | <i>102.060.514,53</i> | <i>100,0%</i> |
|---------------------------------------|-----------------------|---------------|
| Secretaria | 1.600.957,93 | 1,6% |
| Alcaldia, programac. i rel.ciutadanes | 3.387.426,06 | 3,3% |
| Serveis centrals, hisenda i promoció | 13.768.340,65 | 13,5% |
| Serveis, mobilitat i seguretat | 18.978.350,72 | 18,6% |
| Territorial | 34.155.003,37 | 33,5% |
| Benestar social | 3.451.595,49 | 3,4% |
| Cultura i educació | 26.718.840,31 | 26,2% |

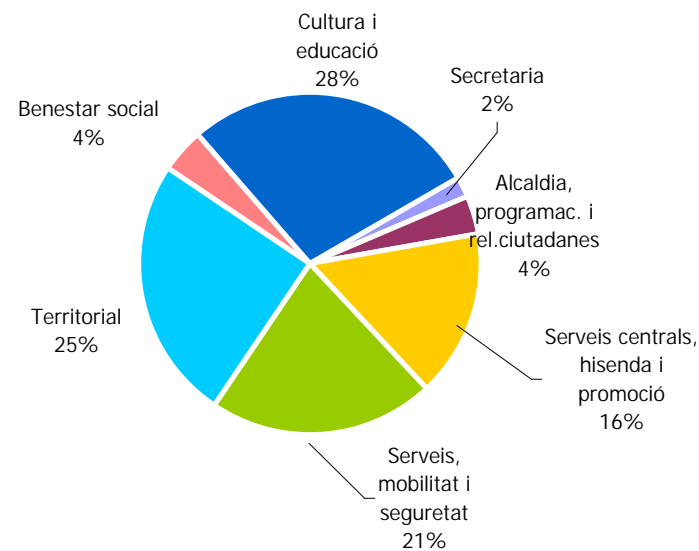
**PRESSUPOST DE DESPESES DEL GRUP
PRESSUPOST GENERAL - 2008**

| <i>DESPESA TOTAL</i> | <i>97.375.724,06</i> | <i>100,0%</i> |
|---------------------------------------|----------------------|---------------|
| Secretaria | 1.965.087,07 | 2,0% |
| Alcaldia, programac. i rel.ciutadanes | 3.525.269,22 | 3,6% |
| Serveis centrals, hisenda i promoció | 15.317.044,71 | 15,7% |
| Serveis, mobilitat i seguretat | 20.836.770,27 | 21,4% |
| Territorial | 24.375.138,90 | 25,0% |
| Benestar social | 4.015.717,48 | 4,1% |
| Cultura i educació | 27.340.696,41 | 28,1% |

**PRESSUPOST PER ÀREES DEL GRUP
PRESSUPOST GENERAL - 2007**



**PRESSUPOST PER ÀREES DEL GRUP
PRESSUPOST GENERAL - 2008**



PRESSUPOST GENERAL DE L'AJUNTAMENT DE GRANOLLERS - 2008

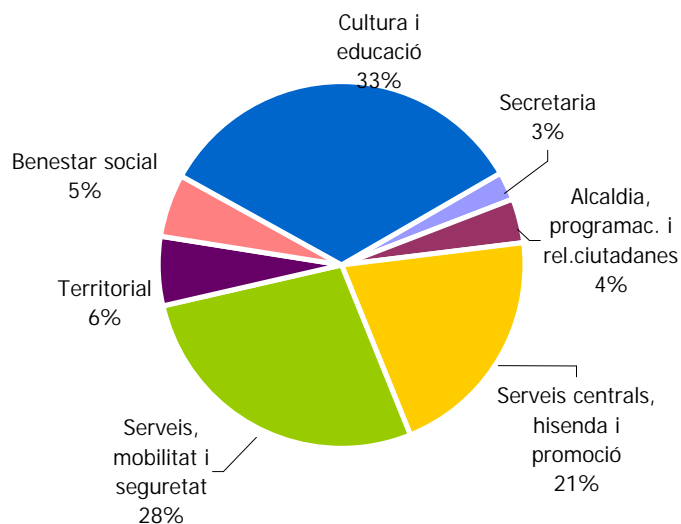
**PRESSUPOST DE DESPESES ORDINÀRIES DEL GRUP
PRESSUPOST GENERAL - 2007**

| <i>DESPESES ORDINÀRIES</i> | <i>63.138.384</i> | <i>100,0%</i> |
|---------------------------------------|-------------------|---------------|
| Secretaria | 1.590.958 | 2,5% |
| Alcaldia, programac. i rel.ciutadanes | 2.460.426 | 3,9% |
| Serveis centrals, hisenda i promoció | 13.195.341 | 20,9% |
| Serveis, mobilitat i seguretat | 17.378.351 | 27,5% |
| Territorial | 3.867.473 | 6,1% |
| Benestar social | 3.372.595 | 5,3% |
| Cultura i educació | 21.273.240 | 33,7% |

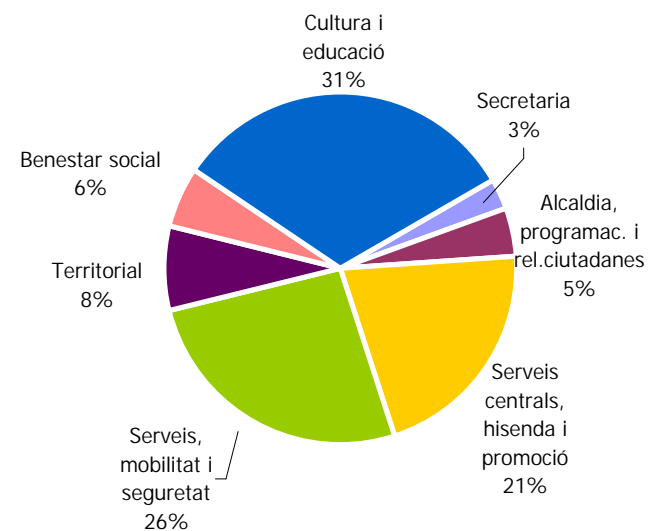
**PRESSUPOST DE DESPESES ORDINÀRIES DEL GRUP
PRESSUPOST GENERAL - 2008**

| <i>DESPESES ORDINÀRIES</i> | <i>68.704.495</i> | <i>100,0%</i> |
|---------------------------------------|-------------------|---------------|
| Secretaria | 1.889.087 | 2,7% |
| Alcaldia, programac. i rel.ciutadanes | 3.138.269 | 4,6% |
| Serveis centrals, hisenda i promoció | 14.450.045 | 21,0% |
| Serveis, mobilitat i seguretat | 17.963.770 | 26,1% |
| Territorial | 5.307.560 | 7,7% |
| Benestar social | 3.855.717 | 5,6% |
| Cultura i educació | 22.100.046 | 32,2% |

**PRESSUPOST DE DESPESES ORDINÀRIES DEL
GRUP
PRESSUPOST GENERAL - 2007**



**PRESSUPOST DE DESPESES ORDINÀRIES DEL GRUP
PRESSUPOST GENERAL - 2008**



PRESSUPOST GENERAL DE L'AJUNTAMENT DE GRANOLLERS - 2008

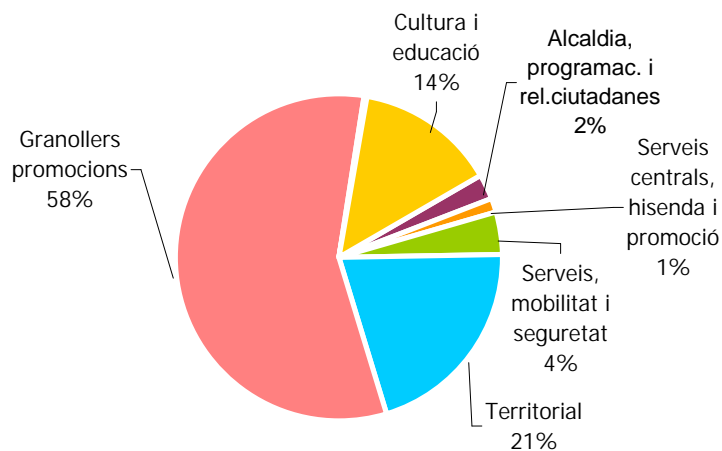
**PRESSUPOST D'INVERSIONS DEL GRUP
PRESSUPOST GENERAL - 2007**

| INVERSIONS | 38.922.130,58 | 100,0% |
|---------------------------------------|---------------|--------|
| Secretaria | 10.000,00 | 0,0% |
| Alcaldia, programac. i rel.ciutadanes | 927.000,00 | 2,4% |
| Serveis centrals, hisenda i promoció | 573.000,00 | 1,5% |
| Serveis, mobilitat i seguretat | 1.600.000,00 | 4,1% |
| Territorial | 8.021.650,00 | 20,6% |
| Granollers promocions | 22.265.880,58 | 57,2% |
| Benestar social | 79.000,00 | 0,2% |
| Cultura i educació | 5.445.600,00 | 14,0% |

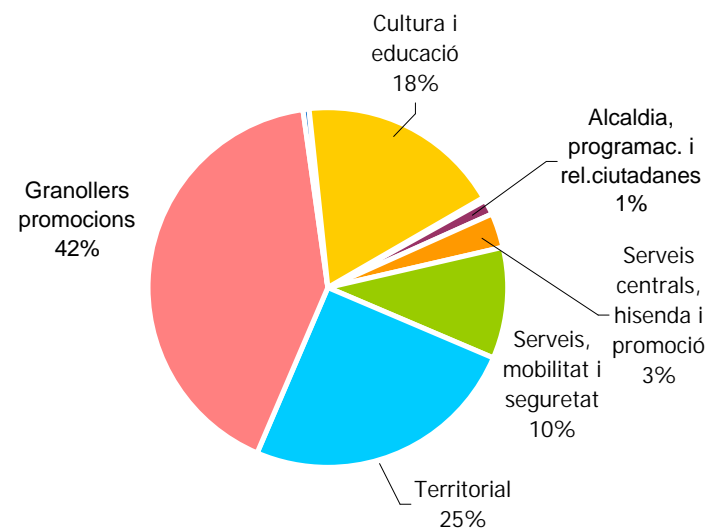
**PRESSUPOST D'INVERSIONS DEL GRUP
PRESSUPOST GENERAL - 2008**

| INVERSIONS | 28.671.229,14 | 100,0% |
|---------------------------------------|---------------|--------|
| Secretaria | 76.000,00 | 0,3% |
| Alcaldia, programac. i rel.ciutadanes | 387.000,00 | 1,3% |
| Serveis centrals, hisenda i promoció | 867.000,00 | 3,0% |
| Serveis, mobilitat i seguretat | 2.873.000,00 | 10,0% |
| Territorial | 7.169.635,00 | 25,0% |
| Granollers promocions | 11.897.944,14 | 41,5% |
| Benestar social | 160.000,00 | 0,6% |
| Cultura i educació | 5.240.650,00 | 18,3% |

**PRESSUPOST D'INVERSIONS PER ÀREES DEL GRUP
PRESSUPOST GENERAL - 2007**



**PRESSUPOST D'INVERSIONS PER ÀREES DEL GRUP
PRESSUPOST GENERAL - 2008**



PRESSUPOST GENERAL DE L'AJUNTAMENT DE GRANOLLERS - 2008

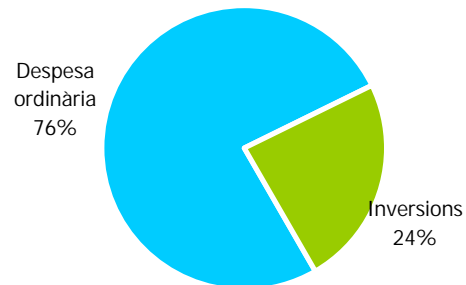
PRESSUPOST AJUNTAMENT - 2007

| | |
|----------------------|----------------------|
| Despesa ordinària | 52.792.867,90 |
| Inversions | 16.656.250,00 |
| Despesa total | 69.449.117,90 |

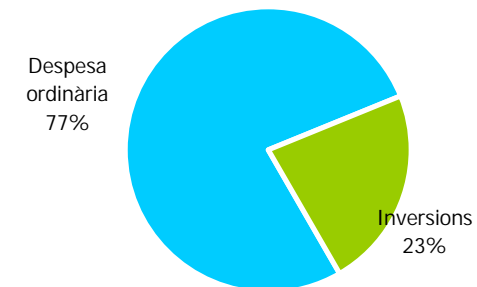
PRESSUPOST AJUNTAMENT - 2008

| | |
|----------------------|----------------------|
| Despesa ordinària | 57.291.093,26 |
| Inversions | 16.773.285,00 |
| Despesa total | 74.064.378,26 |

**PRESSUPOST DE DESPESES AJUNTAMENT
PRESSUPOST GENERAL - 2007**



**PRESSUPOST DE DESPESES AJUNTAMENT
PRESSUPOST GENERAL - 2008**



PRESSUPOST GENERAL DE L'AJUNTAMENT DE GRANOLLERS - 2008

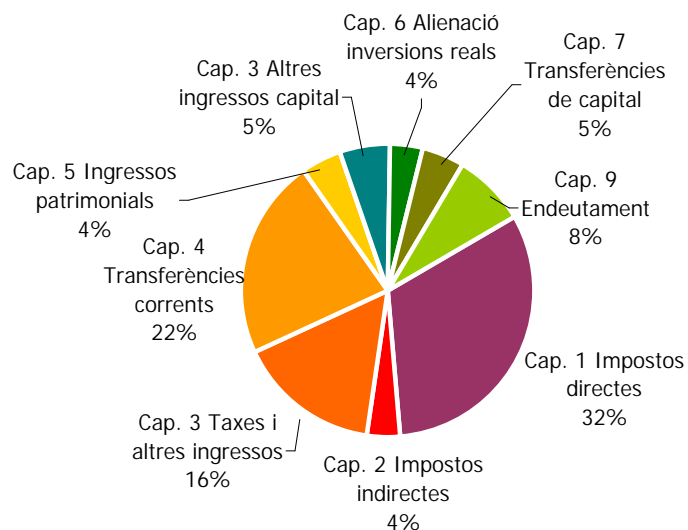
**PRESSUPOST AJUNTAMENT D'INGRESSOS
PRESSUPOST GENERAL - 2007**

| <i>INGRESSOS ORDINARIS</i> | 54.280.420,00 | 100,0% | 78,2% |
|------------------------------------|----------------------|---------------|--------------|
| Cap. 1 Impostos directes | 22.105.000,00 | 40,7% | 31,8% |
| Cap. 2 Impostos indirectes | 2.600.000,00 | 4,8% | 3,7% |
| Cap. 3 Taxes i altres ingressos | 11.031.040,00 | 20,3% | 15,9% |
| Cap. 4 Transferències corrents | 15.414.970,00 | 28,4% | 22,2% |
| Cap. 5 Ingressos patrimonials | 3.064.410,00 | 5,6% | 4,4% |
| Cap. 8 Variació actius financers | 65.000,00 | 0,1% | 0,1% |
| <i>INGRESSOS DE CAPITAL</i> | 15.168.697,90 | 100,0% | 21,8% |
| Cap. 3 Altres ingressos capital | 3.730.000,00 | 24,6% | 5,4% |
| Cap. 6 Alienació inversions reals | 2.554.583,34 | 16,8% | 3,7% |
| Cap. 7 Transferències de capital | 3.255.100,00 | 21,5% | 4,7% |
| Cap. 9 Endeutament | 5.629.014,56 | 37,1% | 8,1% |
| Ingrés total Ajuntament | 69.449.117,90 | 100,0% | |

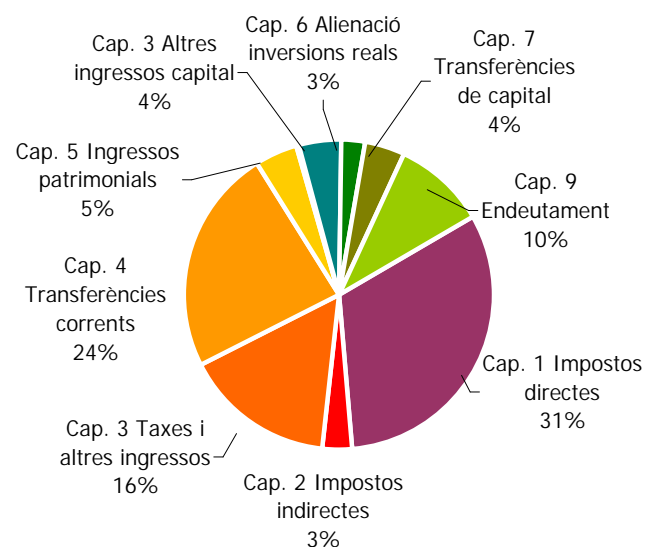
**PRESSUPOST AJUNTAMENT D'INGRESSOS
PRESSUPOST GENERAL - 2008**

| <i>INGRESSOS ORDINARIS</i> | 58.592.396,00 | 100,0% | 79,1% |
|------------------------------------|----------------------|---------------|--------------|
| Cap. 1 Impostos directes | 23.720.000,00 | 40,5% | 32,0% |
| Cap. 2 Impostos indirectes | 2.100.000,00 | 3,6% | 2,8% |
| Cap. 3 Taxes i altres ingressos | 11.878.700,00 | 20,3% | 16,0% |
| Cap. 4 Transferències corrents | 17.440.386,00 | 29,8% | 23,5% |
| Cap. 5 Ingressos patrimonials | 3.385.810,00 | 5,8% | 4,6% |
| Cap. 8 Variació actius financers | 67.500,00 | 0,1% | 0,1% |
| <i>INGRESSOS DE CAPITAL</i> | 15.471.982,26 | 100,0% | 20,9% |
| Cap. 3 Altres ingressos capital | 3.261.540,00 | 21,1% | 4,4% |
| Cap. 6 Alienació inversions reals | 1.939.342,26 | 12,5% | 2,6% |
| Cap. 7 Transferències de capital | 2.971.100,00 | 19,2% | 4,0% |
| Cap. 9 Endeutament | 7.300.000,00 | 47,2% | 9,9% |
| Ingrés total Ajuntament | 74.064.378,26 | 100,0% | |

**PRESSUPOST AJUNTAMENT D'INGRESSOS
PRESSUPOST GENERAL - 2007**



**PRESSUPOST AJUNTAMENT D'INGRESSOS
PRESSUPOST GENERAL - 2008**



PRESSUPOST GENERAL DE L'AJUNTAMENT DE GRANOLLERS - 2008

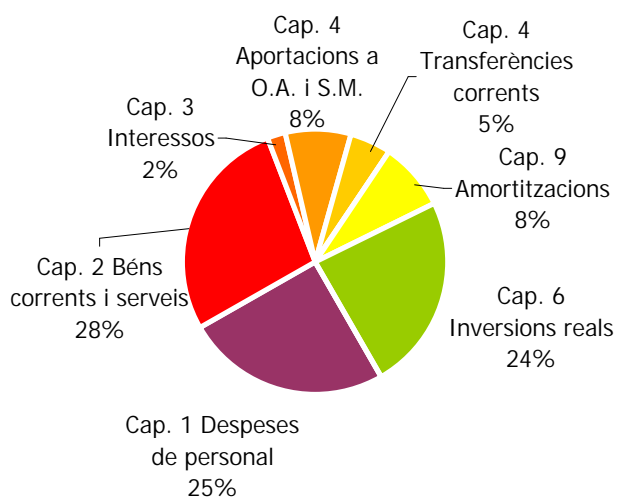
**PRESSUPOST AJUNTAMENT DE DESPESES
PRESSUPOST GENERAL - 2007**

| <i>DESPESES ORDINÀRIES</i> | <i>52.792.867,90</i> | <i>100,0%</i> | <i>76,0%</i> |
|----------------------------------|----------------------|---------------|--------------|
| Cap. 1 Despeses de personal | 17.437.537,29 | 33,0% | 25,1% |
| Cap. 2 Béns corrents i serveis | 19.057.541,00 | 36,1% | 27,4% |
| Cap. 3 Interessos | 1.557.964,65 | 3,0% | 2,2% |
| Cap. 4 Aportacions a O.A. i S.M. | 5.487.652,40 | 10,4% | 7,9% |
| Cap. 4 Transferències corrents | 3.558.158,00 | 6,7% | 5,1% |
| Cap. 8 Variació actius financers | 65.000,00 | 0,1% | 0,1% |
| Cap. 9 Amortitzacions | 5.629.014,56 | 10,7% | 8,1% |
| <hr/> | | | |
| <i>DESPESES DE CAPITAL</i> | <i>16.656.250,00</i> | <i>100,0%</i> | <i>24,0%</i> |
| Cap. 6 Inversions reals | 16.585.250,00 | 99,6% | 23,9% |
| Cap.7 Transferències de capital | 71.000,00 | 0,4% | 0,1% |
| Despesa total Ajuntament | 69.449.117,90 | 100,0% | |

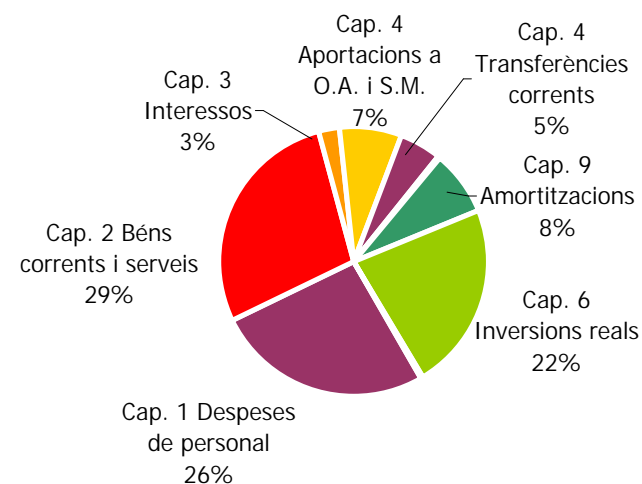
**PRESSUPOST AJUNTAMENT DE DESPESES
PRESSUPOST GENERAL - 2008**

| <i>DESPESES ORDINÀRIES</i> | <i>57.291.093,26</i> | <i>100,0%</i> | <i>77,4%</i> |
|----------------------------------|----------------------|---------------|--------------|
| Cap. 1 Despeses de personal | 19.241.833,87 | 33,6% | 26,0% |
| Cap. 2 Béns corrents i serveis | 20.789.025,00 | 36,3% | 28,1% |
| Cap. 3 Interessos | 2.012.321,03 | 3,5% | 2,7% |
| Cap. 4 Aportacions a O.A. i S.M. | 5.459.011,16 | 9,5% | 7,4% |
| Cap. 4 Transferències corrents | 3.819.268,00 | 6,7% | 5,2% |
| Cap. 8 Variació actius financers | 67.500,00 | 0,1% | 0,1% |
| Cap. 9 Amortitzacions | 5.902.134,20 | 10,3% | 8,0% |
| <hr/> | | | |
| <i>DESPESES DE CAPITAL</i> | <i>16.773.285,00</i> | <i>100,0%</i> | <i>22,6%</i> |
| Cap. 6 Inversions reals | 16.662.285,00 | 99,3% | 22,5% |
| Cap.7 Transferències de capital | 111.000,00 | 0,7% | 0,1% |
| Despesa total Ajuntament | 74.064.378,26 | 100,0% | |

**PRESSUPOST AJUNTAMENT DE DESPESES
PRESSUPOST GENERAL - 2007**



**PRESSUPOST AJUNTAMENT DE DESPESES
PRESSUPOST GENERAL - 2008**



PRESSUPOST GENERAL DE L'AJUNTAMENT DE GRANOLLERS - 2008

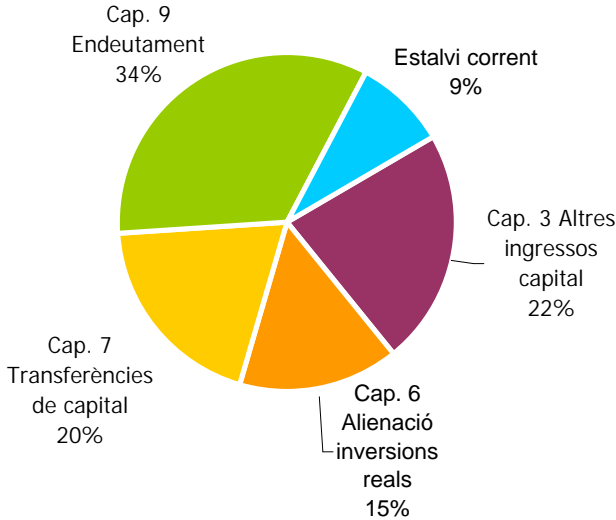
FINANÇAMENT DE LA INVERSIÓ DE L'AJUNTAMENT PRESSUPOST GENERAL - 2007

| | | |
|-----------------------------------|----------------------|---------------|
| INVERSIÓ | 16.656.250,00 | 100,0% |
| Cap. 6 Inversió real | 16.585.250,00 | 99,6% |
| Cap. 7 Transferències de capital | 71.000,00 | 0,4% |
| FINANÇAMENT | 16.656.250,00 | 100,0% |
| Cap. 3 Altres ingressos capital | 3.730.000,00 | 22,4% |
| Cap. 6 Alienació inversions reals | 2.554.583,34 | 15,3% |
| Cap. 7 Transferències de capital | 3.255.100,00 | 19,5% |
| Cap. 9 Endeutament | 5.629.014,56 | 33,8% |
| Estalvi corrent | 1.487.552,10 | 8,9% |

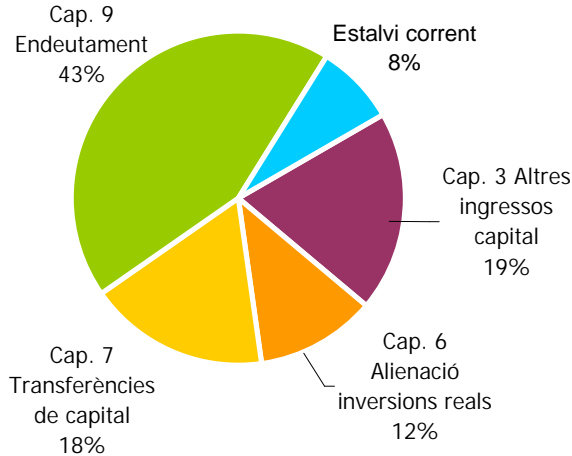
FINANÇAMENT DE LA INVERSIÓ DE L'AJUNTAMENT PRESSUPOST GENERAL - 2008

| | | |
|-----------------------------------|----------------------|---------------|
| INVERSIÓ | 16.773.285,00 | 100,0% |
| Cap. 6 Inversió real | 16.662.285,00 | 99,3% |
| Cap. 7 Transferències de capital | 111.000,00 | 0,7% |
| FINANÇAMENT | 16.773.285,00 | 100,0% |
| Cap. 3 Altres ingressos capital | 3.261.540,00 | 19,4% |
| Cap. 6 Alienació inversions reals | 1.939.342,26 | 11,6% |
| Cap. 7 Transferències de capital | 2.971.100,00 | 17,7% |
| Cap. 9 Endeutament | 7.300.000,00 | 43,5% |
| Estalvi corrent | 1.301.302,74 | 7,8% |

FINANÇAMENT DE LA INVERSIÓ AJUNTAMENT PRESSUPOST GENERAL - 2007



FINANÇAMENT DE LA INVERSIÓ AJUNTAMENT PRESSUPOST GENERAL - 2008



PRESSUPOST GENERAL DE L'AJUNTAMENT DE GRANOLLERS - 2008

PRESSUPOST D'INVERSIONS DEL GRUP CONSOLIDAT

DETALL D'INVERSIONS

| | | | |
|--|--------------------|--|---------------------|
| G0 - SECRETARIA | 76.000 € | G5 - BENESTAR SOCIAL | 160.000 € |
| ADEQUACIÓ ARXIU MUNICIPAL | 51.000 € | EQUIPAMENT LABORATORI MUNICIPAL | 50.000 € |
| DIGITALITZACIÓ I ADQUISICIÓ DOCUMENTS ARXIU | 25.000 € | ADQUISICIÓ PARC MOBIL SALUT PÚBLICA | 10.000 € |
| | | ADEQUACIÓ LOCALS SERVEIS SOCIALS | 100.000 € |
| G1 - PROGRAMACIÓ, RELACIONS CIUTADANES I ALCALDIA | 387.000 € | | |
| REFORMA EDIFICI PLAÇA PORXADA | 130.000 € | G6 - CULTURA I EDUCACIÓ | 5.240.650 € |
| REFORMA LOCALS AAVV | 72.000 € | SALA DE CONCERTS A ROCA UMBERT | 40.000 € |
| ADEQUACIÓ REFUGI PL. MALUQUER I SALVADOR | 60.000 € | INVERSIÓ BIBLIOTECA CAN PEDRALS | 30.000 € |
| MOBILIARI I EQUIPAMENT CAN JONCH | 80.000 € | INVERSIONS MUSEU CENTRAL | 50.000 € |
| INVERSIONS IMATGE I COMUNICACIÓ | 35.000 € | INSTITUT MUNICIPAL COMUNICACIÓ A ROCA UMBERT | 850.000 € |
| MAQUINARIA IMPREMTA MUNICIPAL | 10.000 € | PAVELLÓ POLIESPORTIU CAN BASSA-PLA DE BAIX | 2.169.100 € |
| | | INVERSIONS INSTAL·LACIONS ESPORTIVES | 300.000 € |
| G2 - SERVEIS CENTRALS, HISENDA I PROMOCIÓ ECONÒMICA | 867.000 € | ESCOLA BRESSOL LLEDONER | 1.050.000 € |
| INFORMATICA I TELECOMUNICACIONS | 366.500 € | INVERSIONS EDUCACIÓ | 350.000 € |
| EQUIPAMENT SERVEIS ECONÒMICS | 10.000 € | REFORMA EDIFICI E.PRAT DE LA RIBA | 401.550 € |
| MOBILIARI EDIFICIS ADMINISTRATIUS | 38.500 € | | |
| TALLER OCUPACIONAL | 12.000 € | GRANOLLERS PROMOCIONS | 11.897.944 € |
| INVERSIONS PROMOCIÓ ECONÒMICA | 40.000 € | PROMOCIÓ HPO SECTOR Z1 - PLA DE BAIX | 20.000 € |
| REHABILITACIÓ DE LA FAÇANA CENTRE VALLÈS | 400.000 € | PROMOCIÓ HPO C. M.PALAU | 1.403.691 € |
| | | PROMOCIÓ HPO C.FONT DE L'ESCOT | 1.195.571 € |
| G3 - SERVEIS, MOBILITAT I SEGURETAT | 2.873.000 € | PROMOCIÓ HPO CAN COMAS | 1.672.226 € |
| ADQUISICIÓ MOBILIARI URBÀ | 25.000 € | PROMOCIÓ HPO RAMON LLULL | 312.000 € |
| INVERSIÓ MERCAT DE SANT CARLES | 90.000 € | PROMOCIÓ HPO ROGER DE FLOR | 360.000 € |
| SUBVENCIÓ DE CAPITAL MERCAT DE SANT CARLES | 6.000 € | PROMOCIÓ HPO CARRETERA DE CALDES | 660.000 € |
| MATERIAL ENLLUMENAT PÚBLIC | 350.000 € | PROMOCIÓ HPO EL LLEDONER | 200.000 € |
| RENOVACIÓ ENLLUMENAT PÚBLIC | 175.000 € | APARCAMENT PÚBLIC SOTERRAT CAN COMAS | 3.540.414 € |
| RENOVACIÓ XARXA CLAVEGUERAM | 200.000 € | EDIFICI ADMINISTRATIU CAN COMAS | 72.687 € |
| ADEQUACIÓ INSTAL·LACIONS CEMENTIRI | 100.000 € | GESTIÓ PLA ESPECIAL DE L'ESGLÉSIA (PERI 15) | 250.000 € |
| NOU EDIFICI UOS | 1.297.000 € | APARTAMENTS DOTACIONALS PLA DE BAIX | 2.000.000 € |
| INVERSIONS UOS | 60.000 € | PROMOCIÓ CONGOST | 60.000 € |
| PARC MÓBIL UOS | 15.000 € | ALTRES INVERSIONS | 151.355 € |
| RENOVACIÓ VORERES | 175.000 € | | |
| ACCESSIBILITAT A LA VIA PÚBLICA | 50.000 € | | |
| ADEQUACIÓ APARCAMENTS | 50.000 € | | |
| FOMENT DE LA MOBILITAT EN BICICLETA | 110.000 € | | |
| SENYALITZACIÓ VERTICAL I SEMAFÒRICA | 70.000 € | | |
| PARC MÓBIL POLICIA LOCAL | 80.000 € | | |
| EQUIPAMENT POLICIA LOCAL | 15.000 € | | |
| SUBVENCIÓ DE CAPITAL PER PARC MOBIL ADF | 5.000 € | | |
| | | | |
| G4 - ÀREA TERRITORIAL | 7.169.635 € | | |
| ADQUISICIÓ TERRENYS APARCAMENT CAN GILI | 460.335 € | | |
| ESPAYS URBANS | 225.000 € | | |
| SUPRESSIÓ DE BARRERES ARQUITECTÒNIQUES | 40.000 € | | |
| EIX PER A VIANANTS, URBANITZACIÓ C/TARAFÀ | 75.000 € | | |
| PEATONALITZACIÓ DEL CENTRE URBÀ | 75.000 € | | |
| ARQUEOLOGIA | 25.000 € | | |
| FEM UN JARDÍ - 4 | 50.000 € | | |
| ADEQUACIÓ PAVIMENT PASSEIG FLUVIAL (PALOU) | 75.000 € | | |
| PAVIMENTACIÓ DEL PASSATGE DE LA FONT VERDA | 75.000 € | | |
| PLA DE BARRIS: CONGOST | 1.428.000 € | | |
| COBERTURA FERROCARRIL I SECTOR LA BÓBILA | 50.000 € | | |
| POLIGON INDUSTRIAL CONGOST - AV. SANT JULIÀ | 3.738.800 € | | |
| ADEQUACIÓ DE PAVIMENTS | 180.000 € | | |
| ADEQUACIÓ DELS CAMINS DE PALOU | 40.000 € | | |
| PARC MOBIL ÀREA TERRITORIAL | 12.000 € | | |
| ADEQUACIÓ D'EDIFICIS MUNICIPALS | 60.000 € | | |
| SUBVENCIÓ ASCENSORS EDIF.PLURIFAMILIARS | 100.000 € | | |
| AMBIENTALITZACIÓ DE FESTES | 20.000 € | | |
| GESTIÓ D'ESPAYS NATURALS - ENIM | 15.000 € | | |
| ENERGIES RENOVABLES-EFICIÈNCIA ENERGÈTICA | 70.000 € | | |
| CICLE INTEGRAL DE L'AIGUA | 30.000 € | | |
| SISTEMA DE GESTIÓ AMBIENTAL | 7.500 € | | |
| GESTIÓ DE SÒLS CONTAMINATS | 8.000 € | | |
| JOCS INFANTILS | 40.000 € | | |
| REMODELACIÓ D'ESPAYS VERDS | 45.000 € | | |
| ARBRES I JARDINS | 125.000 € | | |
| REMODELACIÓ DEL PARC TORRAS VILLÀ | 80.000 € | | |
| MAQUINÀRIA I VEHICLES D'ESPAYS VERDS | 20.000 € | | |
| | | TOTAL INVERSIÓ | 28.671.229 € |